



**DIVISIÓN ADMINISTRATIVA FINANCIERA**

# **INFORME DE GESTIÓN Y RENDICIÓN DE CUENTAS**

**I CUATRIMESTRE 2021**

**Intecap**

## PRESENTACIÓN

EL INTECAP, es una Institución descentralizada, técnica, no lucrativa, con patrimonio propio, fondos privativos, con plena capacidad para adquirir derechos y contraer obligaciones, operando dentro del marco legal de la Ley Orgánica de la Institución. El INTECAP es un organismo que está en capacidad de difundir tecnología de punta, proporcionando conocimientos teóricos y prácticos en las diversas ocupaciones y oficios para el desarrollo del país, generando sistemáticamente un conjunto de conocimientos, habilidades y actitudes en los trabajadores de los sectores económicos de comercio, industria y servicios.

Las actividades que realiza EL INTECAP, tienen como propósito contribuir a acrecentar la producción de las empresas con un mínimo de tiempo, bajo costo, con los mismos recursos y superando la calidad de los productos que ofrece.

El registro de las operaciones de ejecución presupuestaria se realiza en el Sistema de Contabilidad Integrada SICOIN, cumpliendo con la normativa aplicable a la gestión pública, principalmente en observancia específica de la Constitución Política de la República de Guatemala, Ley Orgánica del Instituto Técnico de Capacitación y Productividad, Ley de Contrataciones del Estado y Ley Orgánica del Presupuesto, entre otras.

## INDICE

|   |    |
|---|----|
| <b>Introducción</b>   | i  |
| <b>1 PRESUPUESTO DE INGRESOS</b>                            |    |
| 1.1. Base legal   | 1  |
| 1.2. Asignación e integración de ingresos                   | 1  |
| 1.3. Ejecución  | 3  |
| <b>2 PRESUPUESTO DE EGRESOS</b>                             |    |
| 2.1 Base legal  | 5  |
| 2.2 Asignación e integración de egresos                     | 5  |
| 2.3 Ejecución   | 6  |
| <b>3 REPORTES DE INGRESOS Y EGRESOS</b>                     | 11 |
| <b>4 REPORTES DE INFORMES Y RENDICIÓN DE CUENTAS</b>        | 24 |
| <b>5 RESULTADOS ECONOMICOS Y FINANCIEROS</b>                | 42 |
| <b>6 REPORTE ANALITICO DE EJECUCIÓN FISICA Y FINANCIERA</b> | 45 |



## INTRODUCCIÓN

El Instituto Técnico de Capacitación y Productividad -INTECAP- cuenta con una estructura organizacional que le permite realizar las funciones que tienen como objetivo colaborar con los planes de desarrollo del Gobierno en el cumplimiento de las metas de formación y capacitación técnica y profesional. Su estructura organizacional conformada por los organismos de: dirección, consulta, administración, investigación, coordinación y operación, los cuales están representados por: Junta Directiva; Gerencia, Divisiones, Departamentos y Secciones.

El desarrollo de las actividades se enmarca en las orientaciones, objetivos, líneas estratégicas y metas aprobadas por la Honorable Junta Directiva, que sirven como marco referencial para la planeación y ejecución de las operaciones, tomando en cuenta el entorno socioeconómico del país, el cual se constituye como un elemento fundamental para la planeación de las operaciones del Instituto Técnico de Capacitación y Productividad -INTECAP-.

Por lo que, en cumplimiento a lo que establecen los artículos 183 y 241 de la Constitución Política de la República de Guatemala; 4, 39 y 42 del Decreto 101-97 del Congreso de la República de Guatemala, Ley Orgánica del Presupuesto y sus reformas; 20, 38 literal e) y 45 de su Reglamento contenido en el Acuerdo Gubernativo número 540-2013 y 10 del Decreto 25-2018 Ley del Presupuesto General de Ingresos y Egresos del Estado para el Ejercicio Fiscal 2019 vigente para el presente Ejercicio Fiscal; el Instituto Técnico de Capacitación y Productividad -INTECAP- presenta el Informe Cuatrimestral de Ejecución Presupuestaria, el cual comprende la integración del presupuesto de ingresos y egresos ejecutados del 1 de enero al 30 de abril de 2021; siendo el mismo, el producto de los registros de la ejecución del Presupuesto General de Ingresos y Egresos del INTECAP, derivados de las actividades en materia de capacitación, formación profesional y asistencia técnica, desarrolladas por las unidades operativas de la Institución.



## PRESUPUESTO DE INGRESOS

## I. PRESUPUESTO DE INGRESOS

### 1.1. BASE LEGAL

El Decreto 101-97 Ley Orgánica del Presupuesto, en el artículo 40 establece "Las entidades descentralizadas presentarán su proyecto de presupuesto de ingresos y egresos al Organismo Ejecutivo, a través del Ministerio de Finanzas Públicas. El Organismo Ejecutivo aprobará antes del quince de diciembre de cada año y ordenará publicar en el Diario Oficial el Acuerdo Gubernativo correspondiente". Enmarcado en dicho artículo mediante **Acuerdo Gubernativo No. 235-2020 del Ministerio de Trabajo y Previsión Social, de fecha 14 de diciembre de 2020** se aprobó el Presupuesto de Ingresos del Instituto Técnico de Capacitación y Productividad -INTECAP-, para el período comprendido del 1 de enero al treinta y uno de diciembre del año dos mil veintiuno, por la cantidad de **SEISCIENTOS DIECISÉIS MILLONES SETECIENTOS SESENTA Y SIETE MIL DIECISIETE QUETZALES EXACTOS (Q. 616,767,017.00)**.

### 1.2. ASIGNACIÓN E INTEGRACIÓN DE INGRESOS

El presupuesto de ingresos está conformado de la manera siguiente:

**CUADRO 1**  
**INSTITUTO TÉCNICO DE CAPACITACIÓN Y PRODUCTIVIDAD -INTECAP-**  
**PRESUPUESTO DE INGRESOS ASIGNADO**  
**EJERCICIO FISCAL 2021**  
**(Cifras expresadas en quetzales)**

| RUBRO     | DESCRIPCIÓN   | ASIGNADO              |
|-----------|---|-----------------------|
| <b>11</b> | <b>Ingresos No Tributarios</b>                                  | <b>363,056,130.00</b> |
|           | Tasas   | 360,000,000.00        |
|           | Otros Arrendamientos  | 3,056,130.00          |
| <b>13</b> | <b>Venta de Bienes y Servicios de la Administración Pública</b> | <b>67,451,652.00</b>  |
|           | Bienes  | 8,918,643.00          |
|           | Servicios Educativos  | 58,533,009.00         |
| <b>15</b> | <b>Rentas de La Propiedad</b>                                   | <b>76,800,000.00</b>  |
|           | Por Depósitos Internos  | 500,000.00            |
|           | Por títulos y valores Internos                                  | 76,300,000.00         |
| <b>23</b> | <b>Disminución de Otros Activos Financieros</b>                 | <b>109,459,235.00</b> |
|           | Disminución de Caja y Bancos                                    | 109,459,235.00        |
|           | <b>TOTAL INGRESOS PROPIOS</b>                                   | <b>616,767,017.00</b> |

- I. Ingresos No Tributarios:** Comprende los ingresos provenientes de fuentes no impositivas, que contienen el concepto de contraprestación, tales como: tasas, derechos, arrendamientos, multas, etc.
- a) Tasas:** Ingresos derivados de los importes pagados al Estado en virtud de la entrega de un bien o contraprestación de un servicio público.
- La tasa de INTECAP, es recaudada por el Instituto Guatemalteco de Seguridad Social, -IGSS- al mismo tiempo que recauda sus propias contribuciones, depositando el monto cobrado en la cuenta bancaria del INTECAP, según lo establecido en el artículo 28 del Decreto 17-72 del Congreso de la República de Guatemala, Ley Orgánica del INTECAP.
- b) Arrendamientos:** Recursos originados por el arrendamiento de edificios, maquinarias, equipos e instalaciones a terceros, por los conceptos siguientes:
- Arrendamiento de equipo audiovisual
  - Arrendamiento de parqueo
  - Arrendamiento de salones
- 11. Venta de Bienes y Servicios de la Administración Pública:** Comprende los recursos provenientes de la venta de bienes y prestación de servicios que efectúa el Sector Público, cuya gestión no se realiza bajo criterios empresariales, ni que vendan o distribuyan elementos con fines de promoción en ferias y exposiciones. Entre estos se encuentran:
- a) Venta de bienes:**
- Manuales
  - Diplomas
  - Subproductos cárnicos
  - Alimentos
  - Subproductos varios
- b) Venta de Servicios:**
- Capacitación
  - Asistencia Técnica
  - Certificación Laboral
- 111. Rentas de la Propiedad:** Son todos los ingresos provenientes de intereses, dividendos y/o utilidades, arrendamiento de tierras y terrenos y derechos derivados de propiedad de activos de las entidades del Sector Público, entre estos se encuentran:



- a) **Intereses por depósitos:** Intereses generados de las cuentas bancarias de la Institución en los bancos G&T Continental, S. A.; Industrial, S.A.; Banrural, S.A.; BAC Reformador S.A.; Agromercantil, S.A. y Banco de los Trabajadores.
- b) **Intereses por títulos y valores:** Intereses generados por inversiones a plazo fijo, en los bancos G&T Continental, S.A.; Industrial, S.A.; Banrural, S.A.; BAC Reformador, S.A.; Agromercantil, S.A.; Promerica S.A.; Banco Internacional, S.A., Banco de los Trabajadores y Ficohsa, S.A.

### 1.3. EJECUCION PRESUPUESTO DE INGRESOS

La ejecución de los ingresos corresponde al monto devengado en los diferentes rubros que integran el presupuesto de Ingresos, los cuales se detallan a continuación:

**CUADRO 2**  
**INSTITUTO TÉCNICO DE CAPACITACIÓN Y PRODUCTIVIDAD -INTECAP-**  
**PRESUPUESTO DE INGRESOS EJECUTADO**  
 Del 1 de enero al 30 de abril de 2021  
 (Cifras expresadas en quetzales)

El monto total del Presupuesto vigente de ingresos del Instituto Técnico de Capacitación y Productividad -INTECAP- es de **SEISCIENTOS DIECISÉIS MILLONES SETECIENTOS SESENTA Y SIETE MIL DIECISIETE QUETZALES EXACTOS (Q. 616,767,017.00)** de los cuales se ha devengado la cantidad **DOSCIENTOS QUINCE MILLONES DOSCIENTOS OCHENTA Y DOS MIL SETECIENTOS DIECINUEVE QUETZALES CON NOVENTA Y DOS CENTAVOS (Q.215,282,719.92)**, que equivale al 35% de ejecución.

| RUBRO                         | DESCRIPCIÓN   | ASIGNADO              | VIGENTE               | EJECUTADO             | %DE EJECUCIÓN |
|-------------------------------|---|-----------------------|-----------------------|-----------------------|---------------|
| <b>11</b>                     | <b>Ingresos No Tributarios</b>                                  | <b>363,056,130.00</b> | <b>363,056,130.00</b> | <b>175,902,335.88</b> | <b>48</b>     |
|                               | Tasas   | 360,000,000.00        | 360,000,000.00        | 175,615,324.45        | 49            |
|                               | Otros Arrendamientos  | 3,056,130.00          | 3,056,130.00          | 287,011.43            | 9             |
| <b>13</b>                     | <b>Venta de Bienes y Servicios de la Administración Pública</b> | <b>67,451,652.00</b>  | <b>67,451,652.00</b>  | <b>15,989,267.84</b>  | <b>24</b>     |
|                               | Bienes  | 8,918,643.00          | 8,918,643.00          | 770,660.92            | 9             |
|                               | Servicios Educativos  | 58,533,009.00         | 58,533,009.00         | 15,218,606.92         | 26            |
| <b>15</b>                     | <b>Rentas de La Propiedad</b>                                   | <b>76,800,000.00</b>  | <b>76,800,000.00</b>  | <b>23,391,116.20</b>  | <b>30</b>     |
|                               | Por Depósitos Internos  | 500,000.00            | 500,000.00            | 203,630.60            | 41            |
|                               | Por títulos y valores Internos                                  | 76,300,000.00         | 76,300,000.00         | 23,187,485.60         | 30            |
| <b>23</b>                     | <b>Disminución de Otros Activos Financieros</b>                 | <b>109,459,235.00</b> | <b>109,459,235.00</b> | <b>0.00</b>           | <b>0</b>      |
|                               | Disminución de Caja y Bancos                                    | 109,459,235.00        | 109,459,235.00        | 0                     | 0             |
| <b>TOTAL INGRESOS PROPIOS</b> |   | <b>616,767,017.00</b> | <b>616,767,017.00</b> | <b>215,282,719.92</b> | <b>35</b>     |

## **PRESUPUESTO DE EGRESOS**

## 2. PRESUPUESTO DE EGRESOS

### 2.1. BASE LEGAL

El artículo 12 del Decreto 101-97 “Ley Orgánica del Presupuesto”, establece que se debe utilizar una estructura programática coherente con las políticas y planes de acción del Gobierno, que permita identificar la producción de bienes y servicios de los organismos y entes del sector público, así como la incidencia económica y financiera de la ejecución de los gastos y la vinculación con sus fuentes de financiamiento. En tal sentido mediante **Acuerdo Gubernativo No. 235-2020 del Ministerio de Trabajo y Previsión Social, de fecha 14 de diciembre de 2020**, se aprobó el Presupuesto de Egresos del Instituto Técnico de Capacitación y Productividad –INTECAP–, para el período comprendido del 1 de enero al treinta y uno de diciembre del año dos mil veintiuno, por la cantidad de **SEISCIENTOS DIECISÉIS MILLONES SETECIENTOS SESENTA Y SIETE MIL DIECISIETE QUETZALES EXACTOS (Q. 616,767,017.00)**

### 2.2. ASIGNACIÓN E INTEGRACIÓN DEL PRESUPUESTO DE EGRESOS

El presupuesto de egresos asignado al INTECAP se encuentra distribuido de la manera siguiente:

**CUADRO 3**  
**INSTITUTO TÉCNICO DE CAPACITACIÓN Y PRODUCTIVIDAD –INTECAP–**  
**PRESUPUESTO DE EGRESOS ASIGNADO**  
**EJERCICIO FISCAL 2021**  
**(Cifras expresadas en quetzales)**

| ENTIDAD                             | DESCRIPCIÓN   | ASIGNADO              |
|-------------------------------------|---|-----------------------|
| 11200034                            | Instituto Técnico de Capacitación y Productividad (INTECAP) | 616,767,017.00        |
| <b>TOTAL PRESUPUESTO DE EGRESOS</b> |   | <b>616,767,017.00</b> |



### 2.3. EJECUCIÓN

La ejecución de los egresos al 30 de abril de 2021, asciende a la cantidad de **CIENTO TREINTA Y SEIS MILLONES DOSCIENTOS SESENTA Y CINCO MIL NOVECIENTOS SETENTA Y DOS QUETZALES CON SESENTA Y DOS CENTAVOS (Q. 136,265,972.62)**, tal como se muestra en las clasificaciones siguientes:

#### I. POR FUENTE DE FINANCIAMIENTO

**CUADRO 4**  
**INSTITUTO TÉCNICO DE CAPACITACIÓN Y PRODUCTIVIDAD –INTECAP–**  
**PRESUPUESTO DE EGRESOS EJECUTADO**  
**Del 1 de enero al 30 de abril de 2021**  
**(Cifras expresadas en quetzales)**

| FUENTE                              | DESCRIPCIÓN                                      | ASIGNADO              | VIGENTE               | EJECUTADO             | %         |
|-------------------------------------|--|-----------------------|-----------------------|-----------------------|-----------|
| 31                                  | Ingresos Propios                                 | 507,307,782.00        | 472,812,782.00        | 96,743,754.32         | 20        |
| 32                                  | Disminución de Caja y Bancos de Ingresos Propios | 109,459,235.00        | 143,954,235.00        | 39,522,218.30         | 27        |
| <b>TOTAL PRESUPUESTO DE EGRESOS</b> |  | <b>616,767,017.00</b> | <b>616,767,017.00</b> | <b>136,265,972.62</b> | <b>22</b> |

#### II. POR GRUPO DE GASTO

**CUADRO 5**  
**INSTITUTO TÉCNICO DE CAPACITACIÓN Y PRODUCTIVIDAD -INTECAP-**  
**PRESUPUESTO DE EGRESOS EJECUTADO**  
**Del 1 de enero al 30 de abril de 2021**  
**(Cifras expresadas en quetzales)**

| GRUPO                               | DESCRIPCIÓN                             | ASIGNADO              | VIGENTE               | EJECUTADO             | %         |
|-------------------------------------|---|-----------------------|-----------------------|-----------------------|-----------|
| 000                                 | Servicios Personales                    | 249,568,899.00        | 255,935,785.00        | 59,594,323.35         | 23        |
| 100                                 | Servicios no Personales                 | 131,797,752.00        | 129,430,866.00        | 20,611,749.73         | 16        |
| 200                                 | Materiales y Suministros                | 43,651,231.00         | 43,651,231.00         | 6,296,575.37          | 14        |
| 300                                 | Propiedad, Planta, Equipo e Intangibles | 157,000,000.00        | 157,000,000.00        | 41,740,818.30         | 27        |
| 400                                 | Transferencias Corrientes               | 34,749,135.00         | 30,249,135.00         | 8,022,505.87          | 27        |
| 900                                 | Asignaciones Globales                   | 0.00                  | 500,000.00            | 0.00                  | 0         |
| <b>TOTAL PRESUPUESTO DE EGRESOS</b> |   | <b>616,767,017.00</b> | <b>616,767,017.00</b> | <b>136,265,972.62</b> | <b>22</b> |

- a) El grupo de gasto 000 **“Servicios personales”** presenta una de ejecución de **CINCUENTA Y NUEVE MILLONES QUINIENTOS NOVENTA Y CUATRO MIL TRESCIENTOS VEINTITRÉS QUETZALES CON TREINTA Y CINCO CENTAVOS (Q. 59,594,323.35)**, equivalente al 23% de ejecución, en este grupo se contempla el pago de sueldos y prestaciones al personal 011, honorarios al personal temporal 029, Jornales 031 y cuota patronal IGSS.
- b) El grupo de gasto 100 **“Servicios no personales”**, refleja una ejecución de **VEINTE MILLONES SEISCIENTOS ONCE MIL SETECIENTOS CUARENTA Y NUEVE QUETZALES CON SETENTA Y TRES CENTAVOS (Q. 20,611,749.73)** que equivale al 16% de ejecución, el cual está conformado por los renglones de gasto para el pago de diversos servicios como: energía eléctrica, telefonía, divulgación e información, impresión, viáticos, arrendamiento de edificios, mantenimiento de vehículos, edificios e instalaciones, mantenimiento de mobiliario y equipo, servicios técnicos profesionales, primas, seguros y fianzas, seguridad y vigilancia, así como el pago de comisión por servicio de recaudación que realiza el Instituto Guatemalteco de Seguridad Social –IGSS-.
- c) El grupo de gasto 200 **“Materiales y suministros”**, refleja una ejecución de **SEIS MILLONES DOSCIENTOS NOVENTA Y SEIS MIL QUINIENTOS SETENTA Y CINCO QUETZALES CON TREINTA Y SIETE CENTAVOS (Q. 6,296,575.37)** que equivale al 14% de ejecución, en dicho grupo se ejecuta el gasto para la adquisición de materiales para la ejecución de los programas de capacitación y uso administrativo tales como: insumos de gastronomía para la elaboración de los alimentos en los restaurantes escuela, combustibles y lubricantes, cartuchos de tóner, pintura, productos de ferretería, productos de belleza como tintes, esmaltes, químicos, papelería y útiles de oficina y otros.
- d) El grupo de gasto 300 **“Propiedad, planta, equipo e intangibles”** refleja una ejecución de **CUARENTA Y UN MILLONES SETECIENTOS CUARENTA MIL OCHOCIENTOS DIECIOCHO QUETZALES CON TREINTA CENTAVOS (Q. 41,740,818.30)** que equivale al 27% de ejecución, este grupo está conformado por los renglones de gasto Maquinaria, Mobiliario y Equipo para los Centros de Capacitación en los renglones de gasto: 313 **“Bienes preexistentes”**, 321 al 329 **“Maquinaria y Equipo”** y el renglón 351 **“Libros, revistas y otros elementos coleccionables”** en el cual se adquieren libros y enciclopedias para las bibliotecas de los diferentes Centros de Capacitación de la Institución. En este grupo también se incluye el renglón 332 **“Construcciones de bienes nacionales de uso no común”** en el cual se encuentra la construcción del Centro de Capacitación de Villa Nueva y Construcción del Centro de Capacitación el Progreso.



- e) El grupo de gastos **400 “Transferencias corrientes”** refleja una ejecución de **OCHO MILLONES VEINTIDÓS MIL QUINIENTOS CINCO QUETZALES CON OCHENTA Y SIETE CENTAVOS (Q. 8,022,505.87)**, que corresponde al 27% de ejecución, dentro del cual se cubren los gastos de indemnización del personal 011 y 031, becas y pago de servicios de fiscalización a la Contraloría General de Cuentas, así como el pago a CINTERFOR. (Organismo Internacional).
- f) El grupo de gasto **900 “Asignaciones globales”** a la fecha no presenta ejecución.

### III. POR PROGRAMA

**CUADRO 6**  
**INSTITUTO TÉCNICO DE CAPACITACIÓN Y PRODUCTIVIDAD –INTECAP-**  
**PRESUPUESTO DE EGRESOS EJECUTADO**  
**Del 1 de enero al 30 de abril de 2021**  
**(Cifras expresadas en quetzales)**

| PROGRAMA                            | DESCRIPCIÓN                        | ASIGNADO              | VIGENTE               | EJECUTADO             | %         |
|-------------------------------------|------------------------------------|-----------------------|-----------------------|-----------------------|-----------|
| 11                                  | Formación de recurso humano        | 616,702,100.00        | 616,702,100.00        | 136,204,350.94        | 22        |
| 99                                  | Partidas no asignables a programas | 64,917.00             | 64,917.00             | 61,621.68             | 95        |
| <b>TOTAL PRESUPUESTO DE EGRESOS</b> |                                    | <b>616,767,017.00</b> | <b>616,767,017.00</b> | <b>136,265,972.62</b> | <b>22</b> |

El programa presupuestario 11 “Formación de Recurso Humano” presenta una ejecución de **CIENTO TREINTA Y SEIS MILLONES DOSCIENTOS CUATRO MIL TRESCIENTOS CINCUENTA QUETZALES CON NOVENTA Y CUATRO CENTAVOS (Q. 136,204,350.94)** que refleja un 22% de ejecución; en dicho programa se encuentran concentradas las actividades principales para cumplir con los objetivos institucionales y el programa 99 “Partidas no asignables a programas” presenta una ejecución de **SESENTA Y UN MIL SEISCIENTOS VEINTIÚN QUETZALES CON SESENTA Y OCHO CENTAVOS (Q. 61,621.68)** que refleja un 95% de ejecución.



**IV. POR PROYECTO, ACTIVIDAD U OBRA**

**CUADRO 7**  
**INSTITUTO TÉCNICO DE CAPACITACIÓN Y PRODUCTIVIDAD –INTECAP-**  
**PRESUPUESTO DE EGRESOS EJECUTADO**  
**Del 1 de enero al 30 de abril de 2021**  
**(Cifras expresadas en quetzales)**

| PG                                  | PRY | ACT | OBR | DESCRIPCIÓN  | ASIGNADO              | VIGENTE               | EJECUTADO             | %         |
|-------------------------------------|-----|-----|-----|--|-----------------------|-----------------------|-----------------------|-----------|
| 11                                  | 0   | 1   | 0   | Administración Institucional   | 271,394,335.00        | 239,844,820.00        | 57,218,392.75         | 24        |
| 11                                  | 0   | 2   | 0   | Formación Ocupacional Certificable                                   | 230,818,069.00        | 237,367,584.00        | 49,016,108.50         | 21        |
| 11                                  | 0   | 3   | 0   | Capacitación no Certificable   | 48,345,136.00         | 48,345,136.00         | 8,521,226.83          | 18        |
| 11                                  | 0   | 4   | 0   | Asistencia Técnica   | 15,420,860.00         | 15,420,860.00         | 3,198,342.00          | 21        |
| 11                                  | 0   | 5   | 0   | Certificación Laboral  | 1,723,700.00          | 1,723,700.00          | 193,187.00            | 11        |
| 11                                  | 1   | 0   | 1   | Construcciones, Mejoramiento y ampliación de Centros de Capacitación | 49,000,000.00         | 74,000,000.00         | 18,057,093.86         | 24        |
| 99                                  | 0   | 1   | 0   | Partidas no Asignables   | 64,917.00             | 64,917.00             | 61,621.68             | 95        |
| <b>TOTAL PRESUPUESTO DE EGRESOS</b> |     |     |     |  | <b>616,767,017.00</b> | <b>616,767,017.00</b> | <b>136,265,972.62</b> | <b>22</b> |

Las actividades 01 y 02 se concentran los recursos para llevar a cabo las acciones para el cumplimiento de las metas y objetivos en materia de capacitación del recurso humano, en dichas actividades se encuentran los recursos financieros para el pago de sueldos, servicios, materiales, equipamiento y pago de prestaciones laborales.

La actividad 03 corresponde a la capacitación no certificable, prestada por INTECAP tales como seminarios y cursos cortos, dirigidos a trabajadores y población en general con el objetivo de actualizar y complementar los conocimientos y habilidades que ya poseen.

La actividad 04 corresponde a la asistencia técnica prestada por INTECAP a las empresas, con el objetivo de que las mismas implementen procedimientos ágiles que les permita incrementar su productividad.

La Actividad 05 corresponde a la Certificación Laboral, proceso mediante el cual se otorga a una persona, reconocimiento formal y temporal, de sus competencias capacidades; con base a un proceso de evaluación, basado en un estándar o una norma de competencia laboral.

La obra 01 concentra los recursos programados para la Construcción de Centros de Capacitación.

## V. POR TIPO DE GASTO

**CUADRO 8**  
**INSTITUTO TÉCNICO DE CAPACITACIÓN Y PRODUCTIVIDAD –INTECAP–**  
**PRESUPUESTO DE EGRESOS EJECUTADO**  
**Del 1 de enero al 30 de abril de 2021**  
 (Cifras expresadas en quetzales)

| TIPO                          | DESCRIPCIÓN              | ASIGNADO              | VIGENTE               | EJECUTADO             | %         |
|-------------------------------|--------------------------|-----------------------|-----------------------|-----------------------|-----------|
| 10                            | Gastos de Funcionamiento | 459,767,017           | 459,767,017           | 94,525,154.32         | 21        |
| 20                            | Gastos de Inversión      | 157,000,000           | 157,000,000           | 41,740,818.30         | 27        |
| <b>PRESUPUESTO DE EGRESOS</b> |                          | <b>616,767,017.00</b> | <b>616,767,017.00</b> | <b>136,265,972.62</b> | <b>22</b> |

El presupuesto de funcionamiento de INTECAP presenta una ejecución de **NOVENTA Y CUATRO MILLONES QUINIENTOS VEINTICINCO MIL CIENTO CINCUENTA Y CUATRO QUETZALES CON TREINTA Y DOS CENTAVOS (Q 94,525,154.32)** que representa el 21% de ejecución, y los gastos de inversión **CUARENTA Y UN MILLONES SETECIENTOS CUARENTA MIL OCHOCIENTOS DIECIOCHO QUETZALES CON TREINTA CENTAVOS (Q. 41,740,818.30).** que representa el 27% de ejecución.

**REPORTES DE:**  
**EJECUCIÓN PRESUPUESTARIA DE INGRESOS Y EGRESOS**



**Sistema de Contabilidad Integreada Gubernamental**  
**Ejecución de Ingresos - Reportes - Información Consolidada**  
**Grupos Dinámicos de Ingresos**

PAGINA : 1 DE 1  
 FECHA : 7/05/2021  
 HORA : 8:54.46  
 REPORTE : R00815310.rpt

Expresado en Quetzales  
 Entidad = 11200034  
 - Entidad - Recurso -

**DEL MES ENERO AL MES DE ABRIL**

EJERCICIO: 2.021

|              | DESCRIPCION  | ASIGNADO              | MODIFICACIONES | VIGENTE               | PERCIBIDO             | DEVENGADO             | %EJECUCION |
|--------------|--|-----------------------|----------------|-----------------------|-----------------------|-----------------------|------------|
| 11200-034    | INSTITUTO TÉCNICO DE CAPACITACIÓN Y PRODUCTIVIDAD (INTECAP)                  |                       |                |                       |                       |                       |            |
| 11290        | TASAS Y LICENCIAS VARIAS   | 360,000,000.00        | 0.00           | 360,000,000.00        | 175,582,047.96        | 175,615,324.45        | 48.78      |
| 11490        | OTROS ARRENDAMIENTOS   | 3,056,130.00          | 0.00           | 3,056,130.00          | 287,011.43            | 287,011.43            | 9.39       |
| 13110        | BIENES   | 8,918,643.00          | 0.00           | 8,918,643.00          | 770,660.92            | 770,660.92            | 8.64       |
| 13230        | SERVICIOS EDUCACIONALES  | 58,533,009.00         | 0.00           | 58,533,009.00         | 15,218,606.92         | 15,218,606.92         | 26.00      |
| 15131        | POR DEPÓSITOS INTERNOS   | 500,000.00            | 0.00           | 500,000.00            | 203,630.60            | 203,630.60            | 40.73      |
| 15141        | POR TÍTULOS Y VALORES INTERNOS   | 76,300,000.00         | 0.00           | 76,300,000.00         | 23,187,485.60         | 23,187,485.60         | 30.39      |
| 23110        | DISMINUCIÓN DE CAJA Y BANCOS   | 109,459,235.00        | 0.00           | 109,459,235.00        | 0.00                  | 0.00                  | 0.00       |
| <b>TOTAL</b> | <b>11200-034 INSTITUTO TÉCNICO DE CAPACITACIÓN Y PRODUCTIVIDAD (INTECAP)</b> | <b>616,767,017.00</b> | <b>0.00</b>    | <b>616,767,017.00</b> | <b>215,249,443.43</b> | <b>215,282,719.92</b> |            |

Sistema de Contabilidad Integrada Gubernamental

Ejecución de Ingresos - Reportes - Presupuesto Vigente

Presupuesto Vigente por Rubro y Fuente

Expresado en Quetzales  
Entidad Institucional = 11200034  
DEL MES DE ENERO AL MES DE ABRIL

PAGINA : 1 DE 1  
FECHA : 7/05/2021  
HORA : 8:51:12  
REPORTE: R00804260.rp

EJERCICIO: 2021

| RUBRO | DESCRIPCION                    | ENTIDAD:  | FUENTE :            | INSTITUTO TÉCNICO DE CAPACITACIÓN Y PRODUCTIVIDAD (INTECAP) | PRESUPUESTO ASIGNADO  | ADICIONES   | DISMINUCIONES | TRASPASOS   | PRESUPUESTO VIGENTE   |
|-------|--------------------------------|---|---------------------|---|-----------------------|-------------|---------------|-------------|-----------------------|
| 11290 | TASAS Y LICENCIAS VARIAS       | 1120-0034-000-00                                    | 31 INGRESOS PROPIOS |   | 360,000,000.00        | 0.00        | 0.00          | 0.00        | 360,000,000.00        |
| 11490 | OTROS ARRENDAMIENTOS           |   |                     |   | 3,056,130.00          | 0.00        | 0.00          | 0.00        | 3,056,130.00          |
| 13110 | BIENES                         |   |                     |   | 8,918,643.00          | 0.00        | 0.00          | 0.00        | 8,918,643.00          |
| 13230 | SERVICIOS EDUCACIONALES        |   |                     |   | 58,533,009.00         | 0.00        | 0.00          | 0.00        | 58,533,009.00         |
| 15131 | POR DEPÓSITOS INTERNOS         |   |                     |   | 500,000.00            | 0.00        | 0.00          | 0.00        | 500,000.00            |
| 15141 | POR TÍTULOS Y VALORES INTERNOS |   |                     |   | 76,300,000.00         | 0.00        | 0.00          | 0.00        | 76,300,000.00         |
|       | <b>TOTAL FUENTE :</b>          |   |                     |   | <b>507,307,782.00</b> | <b>0.00</b> | <b>0.00</b>   | <b>0.00</b> | <b>507,307,782.00</b> |
|       | <b>FUENTE :</b>                |   |                     |   |                       |             |               |             |                       |
| 23110 | DISMINUCIÓN DE CAJA Y BANCOS   | 32 DISMINUCIÓN DE CAJA Y BANCOS DE INGRESOS PROPIOS |                     |   | 109,459,235.00        | 0.00        | 0.00          | 0.00        | 109,459,235.00        |
|       | <b>TOTAL FUENTE :</b>          |   |                     |   | <b>109,459,235.00</b> | <b>0.00</b> | <b>0.00</b>   | <b>0.00</b> | <b>109,459,235.00</b> |
|       | <b>TOTAL :</b>                 |   |                     |   | <b>616,767,017.00</b> | <b>0.00</b> | <b>0.00</b>   | <b>0.00</b> | <b>616,767,017.00</b> |
|       | <b>GRAN TOTAL :</b>            |   |                     |   | <b>616,767,017.00</b> | <b>0.00</b> | <b>0.00</b>   | <b>0.00</b> | <b>616,767,017.00</b> |

**Sistema de Contabilidad Integrada Gubernamental**  
**Ejecución de Gastos - Reportes - Informacion Consolidada**  
**Ejecucion del Presupuesto (Grupos Dinamicos)**

Expresado en Quetzales

ENTIDAD = 11200034

- ENTIDAD - FUENTE DE FINANCIAMIENTO -  
 DEL MES ENERO AL MES DE ABRIL

PAGINA : 1 DE 1  
 FECHA : 7/05/2021  
 HORA : 9:12:30  
 REPORTE : R00804768.rpt

EJERCICIO: 2,021

| DESCRIPCION  | ASIGNADO       | MODIFICADO     | VIGENTE        | PRE COMPROMISO | COMPROMETIDO   | DEVENGADO      | PAGADO         | SALDO POR COMPROMETER | SALDO POR DEVENGAR | SALDO POR PAGAR | % EJEC |
|--|----------------|----------------|----------------|----------------|----------------|----------------|----------------|-----------------------|--------------------|-----------------|--------|
| 11200034 INSTITUTO TÉCNICO DE CAPACITACIÓN Y PRODUCTIVIDAD (INTECAP)       |                |                |                |                |                |                |                |                       |                    |                 |        |
| 31 INGRESOS PROPIOS  | 507,307,782.00 | -34,495,000.00 | 472,812,782.00 | 0.00           | 121,641,505.15 | 96,743,754.32  | 96,743,754.32  | 351,171,276.85        | 376,069,027.68     | 0.00            | 20.46  |
| 32 DISMINUCIÓN DE CAJA Y BANCOS DE INGRESOS PROPIOS                        | 109,459,235.00 | 34,495,000.00  | 143,954,235.00 | 0.00           | 114,919,571.23 | 39,522,218.30  | 39,522,218.30  | 29,034,663.77         | 104,432,016.70     | 0.00            | 27.45  |
| TOTAL 11200034 INSTITUTO TÉCNICO DE CAPACITACIÓN Y PRODUCTIVIDAD (INTECAP) | 616,767,017.00 | 0.00           | 616,767,017.00 | 0.00           | 236,561,076.38 | 136,265,972.62 | 136,265,972.62 | 380,205,940.62        | 480,501,044.38     | 0.00            | 22.05  |

**Sistema de Contabilidad Integrada Gubernamental**  
**Ejecución de Gastos - Reportes - Presupuesto Vigente**

**Presupuesto Vigente por Entidad**

Expresado en Quetzales  
 Entidad Institucional = 11200034  
 DEL MES DE ENERO AL MES DE ABRIL

PAGINA : 1 DE 1  
 FECHA : 7/05/2021  
 HORA : 9-11.05  
 REPORTE: R00804383.rpt

EJERCICIO: 2021

| ENTIDAD          | DESCRIPCION   | PRESUPUESTO ASIGNADO | ADICIONES | DISMINUCIONES | TRASPASOS | TRANSFERENCIAS | PRESUPUESTO VIGENTE |
|------------------|---|----------------------|-----------|---------------|-----------|----------------|---------------------|
| 1120-0034-000-00 | INSTITUTO TÉCNICO DE CAPACITACIÓN Y PRODUCTIVIDAD (INTECAP) | 616,767,017.00       | 0.00      | 0.00          | 0.00      | 0.00           | 616,767,017.00      |
|                  | Gran Total:   | 616,767,017.00       | 0.00      | 0.00          | 0.00      | 0.00           | 616,767,017.00      |



**Sistema de Contabilidad Integreada Gubernamental**  
**Ejecución de Gastos - Reportes - Informacion Consolidada**  
**Ejecucion del Presupuesto (Grupos Dinamicos)**

PAGINA : 1 DE 1  
 FECHA : 7/05/2021  
 HORA : 14:43.08  
 REPORTE : R00804768.rpt

Expresado en Quetzales  
 ENTIDAD = 11200034  
 - ENTIDAD - PROGRAMA -  
 DEL MES ENERO AL MES DE ABRIL

EJERCICIO: 2,021

|          | DESCRIPCION  | ASIGNADO       | MODIFICADO | VIGENTE        | PRE<br>COMPRIMISO | COMPROMETIDO   | DEVENGADO      | PAGADO         | SALDO POR<br>COMPROMETER | SALDO POR<br>DEVENGAR | SALDO POR<br>PAGAR | %<br>EJEC |
|----------|--|----------------|------------|----------------|-------------------|----------------|----------------|----------------|--------------------------|-----------------------|--------------------|-----------|
| 11200034 | INSTITUTO TÉCNICO DE CAPACITACIÓN Y PRODUCTIVIDAD (INTECAP)          |                |            |                |                   |                |                |                |                          |                       |                    |           |
| 11       | FORMACIÓN DE RECURSO HUMANO  | 616,702,100.00 | 0.00       | 616,702,100.00 | 0.00              | 236,499,454.70 | 136,204,350.94 | 136,204,350.94 | 380,202,645.30           | 480,497,749.06        | 0.00               | 22.09     |
| 99       | PARTIDAS NO ASIGNABLES A PROGRAMAS                                   | 64,917.00      | 0.00       | 64,917.00      | 0.00              | 61,621.68      | 61,621.68      | 61,621.68      | 3,295.32                 | 3,295.32              | 0.00               | 94.92     |
| TOTAL    | 11200034 INSTITUTO TÉCNICO DE CAPACITACIÓN Y PRODUCTIVIDAD (INTECAP) | 616,767,017.00 | 0.00       | 616,767,017.00 | 0.00              | 236,561,076.38 | 136,265,972.62 | 136,265,972.62 | 380,205,940.62           | 480,501,044.38        | 0.00               | 22.05     |

**Sistema de Contabilidad Integrada Gubernamental**  
**Ejecución de Gastos - Reportes - Información Consolidada**  
**Ejecución del Presupuesto (Grupos Dinámicos)**

Expresado en Quetzales  
 ENTIDAD = 11200034  
 - ENTIDAD - GRUPO GASTO -  
 DEL MES ENERO AL MES DE ABRIL

PAGINA : 1 DE 1  
 FECHA : 7/05/2021  
 HORA : 9:13.23  
 REPORTE : R00804768.rpt

EJERCICIO: 2,021

| DESCRIPCION  | ASIGNADO       | MODIFICADO    | VIGENTE        | PRE COMPROMISO | COMPROMETIDO   | DEVENGADO      | PAGADO         | SALDO POR COMPROMETER | SALDO POR DEVENGAR | SALDO POR PAGAR | % ELEC |
|--|----------------|---------------|----------------|----------------|----------------|----------------|----------------|-----------------------|--------------------|-----------------|--------|
| 11200034 INSTITUTO TÉCNICO DE CAPACITACIÓN Y PRODUCTIVIDAD (INTECAP) |                |               |                |                |                |                |                |                       |                    |                 |        |
| 000 SERVICIOS PERSONALES   | 249,568,899.00 | 6,366,886.00  | 255,935,785.00 | 0.00           | 59,594,323.35  | 59,594,323.35  | 59,594,323.35  | 196,341,461.65        | 196,341,461.65     | 0.00            | 23.28  |
| 100 SERVICIOS NO PERSONALES  | 131,797,752.00 | -2,366,886.00 | 129,430,866.00 | 0.00           | 40,232,112.50  | 20,611,749.73  | 20,611,749.73  | 89,198,753.50         | 108,618,116.27     | 0.00            | 15.92  |
| 200 MATERIALES Y SUMINISTROS   | 43,651,231.00  | 0.00          | 43,651,231.00  | 0.00           | 6,318,672.26   | 6,296,575.37   | 6,296,575.37   | 37,332,558.74         | 37,354,655.63      | 0.00            | 14.42  |
| 300 PROPIEDAD, PLANTA, EQUIPO E INTANGIBLES                          | 157,000,000.00 | 0.00          | 157,000,000.00 | 0.00           | 122,393,462.40 | 41,740,818.30  | 41,740,818.30  | 34,606,537.60         | 115,259,181.70     | 0.00            | 26.59  |
| 400 TRANSFERENCIAS CORRIENTES  | 34,749,135.00  | -4,500,000.00 | 30,249,135.00  | 0.00           | 8,022,505.87   | 8,022,505.87   | 8,022,505.87   | 22,226,629.13         | 22,226,629.13      | 0.00            | 26.52  |
| 900 ASIGNACIONES GLOBALES  | 0.00           | 500,000.00    | 500,000.00     | 0.00           | 0.00           | 0.00           | 0.00           | 500,000.00            | 500,000.00         | 0.00            | 0.00   |
| TOTAL  | 616,767,017.00 | 0.00          | 616,767,017.00 | 0.00           | 236,561,076.38 | 136,265,972.62 | 136,265,972.62 | 380,205,940.62        | 480,501,044.38     | 0.00            | 22.05  |
| 11200034 INSTITUTO TÉCNICO DE CAPACITACIÓN Y PRODUCTIVIDAD (INTECAP) |                |               |                |                |                |                |                |                       |                    |                 |        |

**Sistema de Contabilidad Integrada Gubernamental**  
**Ejecución de Gastos - Reportes - Información Consolidada**  
**Ejecución del Presupuesto (Grupos Dinámicos)**

PAGINA : 1 DE 1  
 FECHA : 7/05/2021  
 HORA : 14:45:58  
 REPORTE : R00804768.rpt

Expresado en Quetzales

ENTIDAD = 11200034

- ENTIDAD - TIPO GASTO -

DEL MES ENERO AL MES DE ABRIL

EJERCICIO: 2,021

| DESCRIPCION  | ASIGNADO       | MODIFICADO | VIGENTE        | PRE COMPROMISO | COMPROMETIDO   | DEVENGADO      | PAGADO         | SALDO POR COMPROMETER | SALDO POR DEVENGAR | SALDO POR PAGAR | % EJEC |
|--|----------------|------------|----------------|----------------|----------------|----------------|----------------|-----------------------|--------------------|-----------------|--------|
| 11200034 INSTITUTO TÉCNICO DE CAPACITACIÓN Y PRODUCTIVIDAD (INTECAP) |                |            |                |                |                |                |                |                       |                    |                 |        |
| 10 FUNCIONAMIENTO  | 459,767,017.00 | 0.00       | 459,767,017.00 | 0.00           | 114,167,613.98 | 94,525,154.32  | 94,525,154.32  | 345,595,403.02        | 365,241,862.68     | 0.00            | 20.96  |
| 20 INVERSION   | 157,000,000.00 | 0.00       | 157,000,000.00 | 0.00           | 122,393,462.40 | 41,740,818.30  | 41,740,818.30  | 34,606,537.60         | 115,259,181.70     | 0.00            | 26.59  |
| TOTAL  | 616,767,017.00 | 0.00       | 616,767,017.00 | 0.00           | 236,561,076.38 | 136,265,972.62 | 136,265,972.62 | 380,205,940.62        | 480,501,044.38     | 0.00            | 22.05  |

**Sistema de Contabilidad Integradada Gubernamental**  
**Ejecucion de Gastos - Reportes - Informacion Consolidada**  
**Ejecucion del Presupuesto (Grupos Dinamicos)**

Expresado en Quetzales  
 ENTIDAD = 11200034  
 - ENTIDAD - ACTIVIDAD U OBRA -  
 DEL MES ENERO AL MES DE ABRIL

PAGINA : 1 DE 1  
 FECHA : 7/05/2021  
 HORA : 14:45:18  
 REPORTE : R00804768.rpt

EJERCICIO: 2,021

| 11200034          | DESCRIPCION   | ASIGNADO       | MODIFICADO     | VIGENTE        | PRE COMPROMISO | COMPROMETIDO   | DEVENGADO      | PAGADO         | SALDO POR COMPROMETER | SALDO POR DEVENGAR | SALDO POR PAGAR | % EJE |
|-------------------|---|----------------|----------------|----------------|----------------|----------------|----------------|----------------|-----------------------|--------------------|-----------------|-------|
|                   | INSTITUTO TÉCNICO DE CAPACITACIÓN Y PRODUCTIVIDAD (INTECAP)             |                |                |                |                |                |                |                |                       |                    |                 |       |
| 11 00 000 001 000 | ADMINISTRACIÓN INSTITUCIONAL  | 271,394,335.00 | -31,549,515.00 | 239,844,820.00 | 0.00           | 116,253,517.67 | 57,218,392.75  | 57,218,392.75  | 123,591,302.33        | 182,626,427.25     | 0.00            | 23.86 |
| 11 00 000 002 000 | FORMACIÓN OCUPACIONAL CERTIFICABLE                                      | 230,818,069.00 | 6,549,515.00   | 237,367,584.00 | 0.00           | 56,936,902.20  | 49,016,108.50  | 49,016,108.50  | 181,430,681.80        | 188,351,475.50     | 0.00            | 20.65 |
| 11 00 000 003 000 | CAPACITACIÓN NO CERTIFICABLE  | 48,345,136.00  | 0.00           | 48,345,136.00  | 0.00           | 8,816,541.83   | 8,521,226.83   | 8,521,226.83   | 39,528,594.17         | 39,823,909.17      | 0.00            | 17.63 |
| 11 00 000 004 000 | ASISTENCIA TÉCNICA  | 15,420,860.00  | 0.00           | 15,420,860.00  | 0.00           | 3,198,342.00   | 3,198,342.00   | 3,198,342.00   | 12,222,518.00         | 12,222,518.00      | 0.00            | 20.74 |
| 11 00 000 005 000 | CERTIFICACION LABORAL   | 1,723,700.00   | 0.00           | 1,723,700.00   | 0.00           | 294,151.00     | 193,187.00     | 193,187.00     | 1,429,549.00          | 1,530,513.00       | 0.00            | 11.21 |
| 11 00 001 000 001 | CONSTRUCCIONES, MEJORAMIENTOS Y AMPLIACIONES DE CENTROS DE CAPACITACION | 49,000,000.00  | 25,000,000.00  | 74,000,000.00  | 0.00           | 52,000,000.00  | 18,057,093.86  | 18,057,093.86  | 22,000,000.00         | 55,942,906.14      | 0.00            | 24.40 |
| 99 00 000 001 000 | PARTIDAS NO ASIGNABLES A PROGRAMAS CAPACITACION                         | 64,917.00      | 0.00           | 64,917.00      | 0.00           | 61,621.68      | 61,621.68      | 61,621.68      | 3,295.32              | 3,295.32           | 0.00            | 94.92 |
| TOTAL             | 11200034 INSTITUTO TÉCNICO DE CAPACITACIÓN Y PRODUCTIVIDAD (INTECAP)    | 616,167,017.00 | 0.00           | 616,167,017.00 | 0.00           | 236,561,076.38 | 136,265,972.62 | 136,265,972.62 | 380,205,940.62        | 480,501,044.38     | 0.00            | 22.05 |



**Sistema de Contabilidad Integrada Gubernamental**  
**Ejecución de Gastos - Reportes - Información Consolidada**  
**Ejecución del Presupuesto (Grupos Dinámicos)**

Expresado en Quetzales

ENTIDAD = 11200034

- ENTIDAD - RENGLON -

DEL MES ENERO AL MES DE ABRIL

PAGINA : 1 DE 5  
 FECHA : 7/05/2021  
 HORA : 14:46:36  
 REPORTE : R00804768.rpt

EJERCICIO: 2,021

|          | DESCRIPCION   | ASIGNADO       | MODIFICADO    | VIGENTE        | PRE<br>COMPROMISO | COMPROMETIDO  | DEVENGADO     | PAGADO        | SALDO POR<br>COMPROMETER | SALDO POR<br>DEVENGAR | SALDO POR<br>PAGAR | %<br>EJEC |
|----------|---|----------------|---------------|----------------|-------------------|---------------|---------------|---------------|--------------------------|-----------------------|--------------------|-----------|
| 11200034 | INSTITUTO TÉCNICO DE CAPACITACIÓN Y PRODUCTIVIDAD (INTECAP) |                |               |                |                   |               |               |               |                          |                       |                    |           |
| 011      | PERSONAL PERMANENTE   | 96,145,200.00  | 4,240,300.00  | 100,385,500.00 | 0.00              | 27,107,130.30 | 27,107,130.30 | 27,107,130.30 | 73,278,369.70            | 73,278,369.70         | 0.00               | 27.00     |
| 012      | COMPLEMENTO PERSONAL AL SALARIO DEL PERSONAL PERMANENTE     | 280,020.00     | 420,600.00    | 700,620.00     | 0.00              | 120,200.00    | 120,200.00    | 120,200.00    | 580,420.00               | 580,420.00            | 0.00               | 17.16     |
| 013      | COMPLEMENTO POR ANTIGÜEDAD AL PERSONAL PERMANENTE           | 1,526,880.00   | 0.00          | 1,526,880.00   | 0.00              | 449,189.30    | 449,189.30    | 449,189.30    | 1,077,690.70             | 1,077,690.70          | 0.00               | 29.42     |
| 014      | COMPLEMENTO POR CALIDAD PROFESIONAL AL PERSONAL PERMANENTE  | 432,000.00     | 7,500.00      | 439,500.00     | 0.00              | 102,611.09    | 102,611.09    | 102,611.09    | 336,888.91               | 336,888.91            | 0.00               | 23.35     |
| 015      | COMPLEMENTOS ESPECÍFICOS AL PERSONAL PERMANENTE             | 2,292,000.00   | 125,000.00    | 2,417,000.00   | 0.00              | 671,035.25    | 671,035.25    | 671,035.25    | 1,745,964.75             | 1,745,964.75          | 0.00               | 27.76     |
| 016      | COMPLEMENTO POR TRANSPORTE AL PERSONAL PERMANENTE           | 294,140.00     | 15,750.00     | 309,890.00     | 0.00              | 93,906.63     | 93,906.63     | 93,906.63     | 215,983.37               | 215,983.37            | 0.00               | 30.30     |
| 029      | OTRAS REMUNERACIONES DE PERSONAL TEMPORAL                   | 111,878,562.00 | 0.00          | 111,878,562.00 | 0.00              | 26,439,751.00 | 26,439,751.00 | 26,439,751.00 | 85,438,811.00            | 85,438,811.00         | 0.00               | 23.63     |
| 031      | COMPLEMENTOS ESPECÍFICOS AL PERSONAL POR JORNAL             | 4,169,760.00   | 0.00          | 4,169,760.00   | 0.00              | 1,089,482.40  | 1,089,482.40  | 1,089,482.40  | 3,080,277.60             | 3,080,277.60          | 0.00               | 26.13     |
| 033      | COMPLEMENTOS ESPECÍFICOS AL PERSONAL POR JORNAL             | 480,000.00     | 0.00          | 480,000.00     | 0.00              | 97,907.80     | 97,907.80     | 97,907.80     | 382,092.20               | 382,092.20            | 0.00               | 20.40     |
| 034      | COMPLEMENTO POR TRANSPORTE AL PERSONAL POR JORNAL           | 67,200.00      | 0.00          | 67,200.00      | 0.00              | 13,707.96     | 13,707.96     | 13,707.96     | 53,492.04                | 53,492.04             | 0.00               | 20.40     |
| 041      | SERVICIOS EXTRAORDINARIOS DE PERSONAL PERMANENTE            | 100,000.00     | 0.00          | 100,000.00     | 0.00              | 12,250.40     | 12,250.40     | 12,250.40     | 87,749.60                | 87,749.60             | 0.00               | 12.25     |
| 051      | APORTE PATRONAL AL IGSS                                     | 10,983,916.00  | 499,980.00    | 11,483,896.00  | 0.00              | 2,283,752.63  | 2,283,752.63  | 2,283,752.63  | 9,200,143.37             | 9,200,143.37          | 0.00               | 19.89     |
| 055      | APORTE PARA CLASES PASIVAS                                  | 2,329,431.00   | 110,586.00    | 2,440,017.00   | 0.00              | 652,697.17    | 652,697.17    | 652,697.17    | 1,787,319.83             | 1,787,319.83          | 0.00               | 26.75     |
| 061      | DIETAS  | 1,248,000.00   | 0.00          | 1,248,000.00   | 0.00              | 346,000.00    | 346,000.00    | 346,000.00    | 902,000.00               | 902,000.00            | 0.00               | 27.72     |
| 071      | AGUINALDO   | 8,578,495.00   | 468,585.00    | 9,047,080.00   | 0.00              | 37,694.15     | 37,694.15     | 37,694.15     | 9,009,385.85             | 9,009,385.85          | 0.00               | 0.42      |
| 072      | BONIFICACIÓN ANUAL (BONO 14)                                | 8,578,495.00   | 468,585.00    | 9,047,080.00   | 0.00              | 75,529.10     | 75,529.10     | 75,529.10     | 8,971,550.90             | 8,971,550.90          | 0.00               | 0.83      |
| 073      | BONO VACACIONAL   | 184,800.00     | 10,000.00     | 194,800.00     | 0.00              | 1,478.17      | 1,478.17      | 1,478.17      | 193,321.83               | 193,321.83            | 0.00               | 0.76      |
| 111      | ENERGÍA ELÉCTRICA   | 11,718,000.00  | 0.00          | 11,718,000.00  | 0.00              | 2,041,870.50  | 2,041,870.50  | 2,041,870.50  | 9,676,129.50             | 9,676,129.50          | 0.00               | 17.43     |
| 112      | AGUA  | 802,480.00     | 0.00          | 802,480.00     | 0.00              | 103,401.91    | 103,401.91    | 103,401.91    | 699,078.09               | 699,078.09            | 0.00               | 12.89     |
| 113      | TELEFONÍA   | 2,917,800.00   | 0.00          | 2,917,800.00   | 0.00              | 721,398.17    | 691,692.78    | 691,692.78    | 2,196,401.83             | 2,226,107.22          | 0.00               | 23.71     |
| 114      | CORREOS Y TELÉGRAFOS  | 12,900.00      | 0.00          | 12,900.00      | 0.00              | 0.00          | 0.00          | 0.00          | 12,900.00                | 12,900.00             | 0.00               | 0.00      |
| 115      | EXTRACCIÓN DE BASURA Y DESTRUCCIÓN DE DESECHOS SÓLIDOS      | 199,500.00     | 5,000.00      | 204,500.00     | 0.00              | 47,275.25     | 47,275.25     | 47,275.25     | 157,224.75               | 157,224.75            | 0.00               | 23.12     |
| 116      | SERVICIOS DE LAVANDERÍA                                     | 88,000.00      | 0.00          | 88,000.00      | 0.00              | 2,269.00      | 2,269.00      | 2,269.00      | 85,731.00                | 85,731.00             | 0.00               | 2.58      |
| 121      | DIVULGACIÓN E INFORMACIÓN                                   | 9,915,955.00   | 0.00          | 9,915,955.00   | 0.00              | 6,353,092.38  | 438,205.50    | 438,205.50    | 3,562,662.62             | 9,477,749.50          | 0.00               | 4.42      |
| 122      | IMPRESIÓN, ENCUADERNACIÓN Y REPRODUCCIÓN                    | 2,443,850.00   | 0.00          | 2,443,850.00   | 0.00              | 96,781.84     | 96,781.84     | 96,781.84     | 2,347,068.16             | 2,347,068.16          | 0.00               | 3.96      |
| 131      | VIÁTICOS EN EL EXTERIOR                                     | 2,300,000.00   | -1,500,000.00 | 800,000.00     | 0.00              | 0.00          | 0.00          | 0.00          | 800,000.00               | 800,000.00            | 0.00               | 0.00      |
| 133      | VIÁTICOS EN EL INTERIOR                                     | 3,280,480.00   | -866,886.00   | 2,413,594.00   | 0.00              | 121,194.82    | 121,194.82    | 121,194.82    | 2,292,399.18             | 2,292,399.18          | 0.00               | 5.02      |
| 141      | TRANSPORTE DE PERSONAS                                      | 279,500.00     | 0.00          | 279,500.00     | 0.00              | 2,840.00      | 2,840.00      | 2,840.00      | 276,660.00               | 276,660.00            | 0.00               | 1.02      |
| 142      | FLETES  | 206,050.00     | 0.00          | 206,050.00     | 0.00              | 68,479.00     | 68,479.00     | 68,479.00     | 137,571.00               | 137,571.00            | 0.00               | 33.23     |
| 151      | ARRENDAMIENTO DE EDIFICIOS Y LOCALES                        | 654,000.00     | 0.00          | 654,000.00     | 0.00              | 522,700.00    | 187,600.00    | 187,600.00    | 131,300.00               | 466,400.00            | 0.00               | 28.69     |

**Sistema de Contabilidad Integradada Gubernamental**  
**Ejecucion de Gastos - Reportes - Informacion Consolidada**  
**Ejecucion del Presupuesto (Grupos Dinamicos)**

Expresado en Quetzales  
 ENTIDAD = 11200034  
 - ENTIDAD - RENGLOON -  
 DEL MES ENERO AL MES DE ABRIL

PAGINA : 2 DE 5  
 FECHA : 7/05/2021  
 HORA : 14:46:36  
 REPORTE : R00804768.rpt

EJERCICIO: 2021

|     | DESCRIPCION   | ASIGNADO      | MODIFICADO    | VIGENTE       | PRE COMPROMISO | COMPROMETIDO | DEVENGADO    | PAGADO       | SALDO POR COMPROMETER | SALDO POR DEVENGAR | SALDO POR PAGAR | % EJEC |
|-----|---|---------------|---------------|---------------|----------------|--------------|--------------|--------------|-----------------------|--------------------|-----------------|--------|
| 152 | ARRENDAMIENTO DE TIERRAS Y TERRENOS                                     | 35,000.00     | 0.00          | 35,000.00     | 0.00           | 0.00         | 0.00         | 0.00         | 35,000.00             | 35,000.00          | 0.00            | 0.00   |
| 153 | ARRENDAMIENTO DE MÁQUINAS Y EQUIPOS DE OFICINA                          | 863,100.00    | -420,000.00   | 443,100.00    | 0.00           | 298,800.00   | 74,700.00    | 74,700.00    | 144,300.00            | 368,400.00         | 0.00            | 16.86  |
| 155 | ARRENDAMIENTO DE MEDIOS DE TRANSPORTE                                   | 305,000.00    | 0.00          | 305,000.00    | 0.00           | 0.00         | 0.00         | 0.00         | 305,000.00            | 305,000.00         | 0.00            | 0.00   |
| 158 | DERECHOS DE BIENES INTANGIBLES  | 9,293,000.00  | -1,495,000.00 | 7,798,000.00  | 0.00           | 1,967,243.61 | 803,855.61   | 803,855.61   | 5,830,756.39          | 6,994,144.39       | 0.00            | 10.31  |
| 162 | MANTENIMIENTO Y REPARACION DE EQUIPO DE OFICINA                         | 359,890.00    | 0.00          | 359,890.00    | 0.00           | 21,730.00    | 21,730.00    | 21,730.00    | 338,160.00            | 338,160.00         | 0.00            | 6.04   |
| 163 | MANTENIMIENTO Y REPARACION DE EQUIPO MEDICO SANITARIO Y DE LABORATORIO  | 5,000.00      | 0.00          | 5,000.00      | 0.00           | 0.00         | 0.00         | 0.00         | 5,000.00              | 5,000.00           | 0.00            | 0.00   |
| 164 | MANTENIMIENTO Y REPARACION DE EQUIPOS EDUCACIONALES Y RECREATIVOS       | 1,020,500.00  | 0.00          | 1,020,500.00  | 0.00           | 76,988.00    | 76,988.00    | 76,988.00    | 943,512.00            | 943,512.00         | 0.00            | 7.54   |
| 165 | MANTENIMIENTO Y REPARACION DE MEDIOS DE TRANSPORTE                      | 563,250.00    | 0.00          | 563,250.00    | 0.00           | 101,460.50   | 101,460.50   | 101,460.50   | 461,789.50            | 461,789.50         | 0.00            | 18.01  |
| 166 | MANTENIMIENTO Y REPARACION DE EQUIPO PARA COMUNICACIONES                | 263,400.00    | 1,495,000.00  | 1,758,400.00  | 0.00           | 1,573,648.50 | 3,648.50     | 3,648.50     | 184,751.50            | 1,754,751.50       | 0.00            | 0.21   |
| 168 | MANTENIMIENTO Y REPARACION DE EQUIPO DE COMPUTO                         | 427,350.00    | 425,000.00    | 852,350.00    | 0.00           | 38,690.00    | 38,690.00    | 38,690.00    | 813,660.00            | 813,660.00         | 0.00            | 4.54   |
| 169 | MANTENIMIENTO Y REPARACION DE OTRAS MAQUINARIAS Y EQUIPOS               | 2,375,600.00  | 25,000.00     | 2,400,600.00  | 0.00           | 580,293.21   | 580,293.21   | 580,293.21   | 1,820,306.79          | 1,820,306.79       | 0.00            | 24.17  |
| 171 | MANTENIMIENTO Y REPARACION DE EDIFICIOS                                 | 18,059,904.00 | 1,200,000.00  | 19,259,904.00 | 0.00           | 8,575,488.63 | 2,420,802.25 | 2,420,802.25 | 10,684,435.37         | 16,839,101.75      | 0.00            | 12.57  |
| 174 | MANTENIMIENTO Y REPARACION DE INSTALACIONES                             | 3,393,709.00  | 0.00          | 3,393,709.00  | 0.00           | 223,538.28   | 198,688.28   | 198,688.28   | 3,170,170.72          | 3,195,020.72       | 0.00            | 5.85   |
| 181 | ESTUDIOS, INVESTIGACIONES Y PROYECTOS DE PREFACTIBILIDAD Y FACTIBILIDAD | 3,835,000.00  | 0.00          | 3,835,000.00  | 0.00           | 336,760.00   | 205,760.00   | 205,760.00   | 3,498,240.00          | 3,629,240.00       | 0.00            | 5.37   |
| 182 | SERVICIOS MEDICO-SANITARIOS   | 1,239,014.00  | 0.00          | 1,239,014.00  | 0.00           | 365,749.60   | 198,030.57   | 198,030.57   | 873,264.40            | 1,040,983.43       | 0.00            | 15.98  |
| 183 | SERVICIOS JURIDICOS   | 320,000.00    | 0.00          | 320,000.00    | 0.00           | 129,000.00   | 94,161.00    | 94,161.00    | 191,000.00            | 225,839.00         | 0.00            | 29.43  |
| 184 | SERVICIOS ECONÓMICOS, FINANCIEROS, CONTABLES Y DE AUDITORIA             | 310,000.00    | 0.00          | 310,000.00    | 0.00           | 0.00         | 0.00         | 0.00         | 310,000.00            | 310,000.00         | 0.00            | 0.00   |
| 185 | SERVICIOS DE CAPACITACION   | 10,109,820.00 | 0.00          | 10,109,820.00 | 0.00           | 1,433,435.00 | 846,460.00   | 846,460.00   | 8,676,385.00          | 9,263,380.00       | 0.00            | 8.37   |
| 186 | SERVICIOS DE INFORMATICA Y SISTEMAS                                     | 1,625,000.00  | 0.00          | 1,625,000.00  | 0.00           | 437,675.21   | 239,804.22   | 239,804.22   | 1,187,324.79          | 1,385,195.78       | 0.00            | 14.76  |
| 187 | COMPUTARIZADOS  | 41,750.00     | 0.00          | 41,750.00     | 0.00           | 0.00         | 0.00         | 0.00         | 41,750.00             | 41,750.00          | 0.00            | 0.00   |
| 188 | SERVICIOS POR ACTUACIONES ARTISTICAS Y DEPORTIVAS                       | 1,458,600.00  | 0.00          | 1,458,600.00  | 0.00           | 283,200.00   | 154,600.00   | 154,600.00   | 1,195,400.00          | 1,304,000.00       | 0.00            | 10.60  |
| 189 | SUPERVISION DE OBRAS  | 8,145,250.00  | 0.00          | 8,145,250.00  | 0.00           | 2,425,709.16 | 1,407,597.06 | 1,407,597.06 | 5,719,540.84          | 6,737,652.94       | 0.00            | 17.28  |
| 191 | OTROS ESTUDIOS Y/O SERVICIOS  | 5,855,000.00  | -600,000.00   | 5,255,000.00  | 0.00           | 2,988,151.57 | 2,988,151.57 | 2,988,151.57 | 2,266,848.43          | 2,266,848.43       | 0.00            | 56.86  |
| 192 | PRIMAS Y GASTOS DE SEGUROS Y FINANZAS                                   | 7,200,000.00  | 0.00          | 7,200,000.00  | 0.00           | 3,508,155.88 | 3,508,155.88 | 3,508,155.88 | 3,691,844.12          | 3,691,844.12       | 0.00            | 48.72  |
| 194 | COMISIONES A RECEPTORES FISCALES Y RECAUDADORES                         | 350,000.00    | 0.00          | 350,000.00    | 0.00           | 89,672.56    | 89,672.56    | 89,672.56    | 260,327.44            | 260,327.44         | 0.00            | 26.62  |
| 195 | GASTOS BANCARIOS, COMISIONES Y OTROS GASTOS                             | 3,105,750.00  | -35,000.00    | 3,070,750.00  | 0.00           | 76,069.39    | 76,069.39    | 76,069.39    | 2,994,680.61          | 2,994,680.61       | 0.00            | 21.48  |
| 196 | SERVICIOS DE ATENCION Y PROTOCOLO                                       | 1,792,000.00  | 0.00          | 1,792,000.00  | 0.00           | 20,239.00    | 20,239.00    | 20,239.00    | 1,771,761.00          | 1,771,761.00       | 0.00            | 1.13   |
| 197 | SERVICIOS DE VIGILANCIA   | 10,000,000.00 | -600,000.00   | 9,400,000.00  | 0.00           | 4,105,380.00 | 2,165,580.00 | 2,165,580.00 | 5,294,620.00          | 7,234,420.00       | 0.00            | 23.04  |
| 199 | OTROS SERVICIOS   | 4,627,350.00  | 0.00          | 4,627,350.00  | 0.00           | 513,751.53   | 495,001.53   | 495,001.53   | 4,113,588.47          | 4,132,348.47       | 0.00            | 10.70  |
| 211 | ALIMENTOS PARA PERSONAS   | 1,819,475.00  | 0.00          | 1,819,475.00  | 0.00           | 203,286.55   | 203,286.55   | 203,286.55   | 1,616,208.45          | 1,616,208.45       | 0.00            | 11.17  |



**Sistema de Contabilidad Integrada Gubernamental**  
**Ejecución de Gastos - Reportes - Informacion Consolidada**  
**Ejecucion del Presupuesto (Grupos Dinamicos)**

Expresado en Quetzales

ENTIDAD = 11200034

- ENTIDAD - RENGLON -

DEL MES ENERO AL MES DE ABRIL

PAGINA : 3 DE 5  
 FECHA : 7/05/2021  
 HORA : 14:46:36  
 REPORTE : R00804768.rpt

EJERCICIO: 2,021

|     | DESCRIPCION   | ASIGNADO     | MODIFICADO | VIGENTE      | PRE COMPROMISO | COMPROMETIDO | DEVENGADO  | PAGADO     | SALDO POR COMPROMETER | SALDO POR DEVENGAR | SALDO POR PAGAR | % EJEJ |
|-----|---|--------------|------------|--------------|----------------|--------------|------------|------------|-----------------------|--------------------|-----------------|--------|
| 212 | GRANOS, FORRAJES, CONCENTRADOS Y ALIMENTOS DESTINADOS A CONSUMO PARA ANIMALES | 7,000.00     | 0.00       | 7,000.00     | 0.00           | 0.00         | 0.00       | 0.00       | 7,000.00              | 7,000.00           | 0.00            | 0.00   |
| 214 | PRODUCTOS AGROFORESTALES, MADERA, CORCHO Y SUS MANUFACTURAS                   | 670,685.00   | 0.00       | 670,685.00   | 0.00           | 74,668.16    | 74,668.16  | 74,668.16  | 596,016.84            | 596,016.84         | 0.00            | 11.13  |
| 219 | OTROS ALIMENTOS, PRODUCTOS AGROFORESTALES Y AGROPECUARIOS                     | 5,548,200.00 | 0.00       | 5,548,200.00 | 0.00           | 675,370.63   | 675,370.63 | 675,370.63 | 4,872,829.37          | 4,872,829.37       | 0.00            | 12.17  |
| 223 | PIEDRA, ARCILLA Y ARENA   | 94,000.00    | 0.00       | 94,000.00    | 0.00           | 8,396.67     | 8,396.67   | 8,396.67   | 85,603.33             | 85,603.33          | 0.00            | 8.93   |
| 224 | PÓMEZ, CAL Y YESO   | 48,700.00    | 0.00       | 48,700.00    | 0.00           | 530.56       | 530.56     | 530.56     | 48,169.44             | 48,169.44          | 0.00            | 1.09   |
| 229 | OTROS MINERALES   | 23,000.00    | 0.00       | 23,000.00    | 0.00           | 139.97       | 139.97     | 139.97     | 22,860.03             | 22,860.03          | 0.00            | 0.61   |
| 231 | HILADOS Y TELAS   | 455,350.00   | 0.00       | 455,350.00   | 0.00           | 47,024.85    | 47,024.85  | 47,024.85  | 408,325.15            | 408,325.15         | 0.00            | 10.33  |
| 232 | ACABADOS TEXTILES   | 629,985.00   | 0.00       | 629,985.00   | 0.00           | 90,887.13    | 90,887.13  | 90,887.13  | 539,097.87            | 539,097.87         | 0.00            | 14.43  |
| 233 | PRENDAS DE VESTIR   | 3,675,700.00 | 0.00       | 3,675,700.00 | 0.00           | 12,940.84    | 3,490.84   | 3,490.84   | 3,662,759.16          | 3,672,209.16       | 0.00            | 0.09   |
| 239 | OTROS TEXTILES Y VESTUARIO  | 107,250.00   | 0.00       | 107,250.00   | 0.00           | 23,114.40    | 23,114.40  | 23,114.40  | 84,135.60             | 84,135.60          | 0.00            | 21.55  |
| 241 | PAPEL DE ESCRITORIO   | 483,250.00   | 0.00       | 483,250.00   | 0.00           | 42,398.59    | 42,398.59  | 42,398.59  | 440,851.41            | 440,851.41         | 0.00            | 8.77   |
| 242 | PAPELES COMERCIALES, CARTULINAS, CARTONES Y OTROS                             | 144,230.00   | 0.00       | 144,230.00   | 0.00           | 10,693.79    | 10,693.79  | 10,693.79  | 133,536.21            | 133,536.21         | 0.00            | 7.41   |
| 243 | PRODUCTOS DE PAPEL O CARTÓN   | 1,292,505.00 | 0.00       | 1,292,505.00 | 0.00           | 144,519.41   | 144,519.41 | 144,519.41 | 1,147,985.59          | 1,147,985.59       | 0.00            | 11.18  |
| 244 | LIBROS, REVISTAS Y PERIÓDICOS   | 175,250.00   | 0.00       | 175,250.00   | 0.00           | 8,854.05     | 8,854.05   | 8,854.05   | 166,395.95            | 166,395.95         | 0.00            | 5.05   |
| 245 | ESPECIES TIMBRADAS Y VALORES  | 38,825.00    | 0.00       | 38,825.00    | 0.00           | 4,766.00     | 4,766.00   | 4,766.00   | 34,059.00             | 34,059.00          | 0.00            | 12.28  |
| 247 | OTROS PRODUCTOS DE PAPEL, CARTÓN E IMPRESOS                                   | 32,500.00    | 0.00       | 32,500.00    | 0.00           | 5,000.00     | 5,000.00   | 5,000.00   | 27,500.00             | 27,500.00          | 0.00            | 15.38  |
| 249 | CUEROS Y PIELS  | 95,480.00    | 0.00       | 95,480.00    | 0.00           | 2,161.77     | 2,161.77   | 2,161.77   | 93,318.23             | 93,318.23          | 0.00            | 2.26   |
| 251 | ARTICULOS DE CUERO  | 2,000.00     | 0.00       | 2,000.00     | 0.00           | 0.00         | 0.00       | 0.00       | 2,000.00              | 2,000.00           | 0.00            | 0.00   |
| 252 | LLANTAS Y NEUMÁTICOS  | 202,750.00   | 0.00       | 202,750.00   | 0.00           | 4,670.75     | 4,670.75   | 4,670.75   | 198,079.25            | 198,079.25         | 0.00            | 2.30   |
| 253 | ARTÍCULOS DE CAUCHO   | 365,075.00   | 0.00       | 365,075.00   | 0.00           | 24,791.89    | 24,791.89  | 24,791.89  | 340,283.11            | 340,283.11         | 0.00            | 6.79   |
| 254 | ELEMENTOS Y COMPUESTOS QUÍMICOS   | 232,150.00   | 0.00       | 232,150.00   | 0.00           | 39,253.42    | 39,253.42  | 39,253.42  | 192,896.58            | 192,896.58         | 0.00            | 16.91  |
| 261 | COMBUSTIBLES Y LUBRICANTES  | 1,668,400.00 | 0.00       | 1,668,400.00 | 0.00           | 363,544.37   | 363,544.37 | 363,544.37 | 1,304,855.63          | 1,304,855.63       | 0.00            | 21.79  |
| 262 | ABONOS Y FERTILIZANTES  | 2,856,325.00 | 0.00       | 2,856,325.00 | 0.00           | 252,640.06   | 252,640.06 | 252,640.06 | 2,603,684.94          | 2,603,684.94       | 0.00            | 8.84   |
| 263 | INSECTICIDAS, FUMIGANTES Y SIMILARES  | 91,676.00    | 0.00       | 91,676.00    | 0.00           | 9,582.00     | 9,582.00   | 9,582.00   | 82,094.00             | 82,544.00          | 0.00            | 9.96   |
| 264 | ASFALTO Y SIMILARES   | 82,300.00    | 0.00       | 82,300.00    | 0.00           | 8,380.95     | 8,380.95   | 8,380.95   | 73,919.05             | 73,919.05          | 0.00            | 10.18  |
| 265 | PRODUCTOS MEDICINALES Y FARMACEUTICOS   | 500.00       | 0.00       | 500.00       | 0.00           | 0.00         | 0.00       | 0.00       | 500.00                | 500.00             | 0.00            | 0.00   |
| 266 | TINTES, PINTURAS Y COLORANTES   | 417,300.00   | 0.00       | 417,300.00   | 0.00           | 107,288.69   | 107,288.69 | 107,288.69 | 310,011.31            | 320,708.20         | 0.00            | 23.15  |
| 267 | PRODUCTOS PLÁSTICOS, NYLON, VINIL Y P.V.C.                                    | 2,868,100.00 | 0.00       | 2,868,100.00 | 0.00           | 605,337.15   | 605,337.15 | 605,337.15 | 2,262,762.85          | 2,262,762.85       | 0.00            | 21.11  |
| 268 | OTROS PRODUCTOS QUÍMICOS Y CONEXOS  | 1,855,410.00 | 0.00       | 1,855,410.00 | 0.00           | 344,540.37   | 344,540.37 | 344,540.37 | 1,510,869.63          | 1,510,869.63       | 0.00            | 18.57  |
| 269 | PRODUCTOS DE ARCILLA  | 937,050.00   | 0.00       | 937,050.00   | 0.00           | 171,351.83   | 171,351.83 | 171,351.83 | 765,698.17            | 765,698.17         | 0.00            | 18.29  |
| 271 | PRODUCTOS DE VIDRIO   | 230,000.00   | 0.00       | 230,000.00   | 0.00           | 8,257.36     | 8,257.36   | 8,257.36   | 221,742.64            | 221,742.64         | 0.00            | 3.59   |
| 272 |   | 411,450.00   | 0.00       | 411,450.00   | 0.00           | 17,039.60    | 17,039.60  | 17,039.60  | 394,410.40            | 394,410.40         | 0.00            | 4.14   |

**Sistema de Contabilidad Integrada Gubernamental**  
**Ejecucion de Gastos - Reportes - Informacion Consolidada**  
**Ejecucion del Presupuesto (Grupos Dinamicos)**

Expresado en Quetzales  
 ENTIDAD = 11200034  
 - ENTIDAD - RENGLO -  
 DEL MES ENERO AL MES DE ABRIL

PAGINA : 4 DE 5  
 FECHA : 7/05/2021  
 HORA : 14:46:36  
 REPORTE : R00804768.rpt

EJERCICIO: 2021

|     | DESCRIPCION   | ASIGNADO      | MODIFICADO     | VIGENTE       | PRE COMPROMISO | COMPROMETIDO  | DEVENGADO     | PAGADO        | SALDO POR COMPROMETER | SALDO POR DEVENGAR | SALDO POR PAGAR | % EJEC |
|-----|---|---------------|----------------|---------------|----------------|---------------|---------------|---------------|-----------------------|--------------------|-----------------|--------|
| 273 | PRODUCTOS DE LOZA Y PORCELANA   | 269,600.00    | 0.00           | 269,600.00    | 0.00           | 44,033.36     | 44,033.36     | 44,033.36     | 225,566.64            | 225,566.64         | 0.00            | 16.33  |
| 274 | CEMENTO   | 185,800.00    | 0.00           | 185,800.00    | 0.00           | 21,612.62     | 21,612.62     | 21,612.62     | 164,187.38            | 164,187.38         | 0.00            | 11.63  |
| 275 | PRODUCTOS DE CEMENTO, POMEZ, ASBESTO Y YESO   | 276,000.00    | 0.00           | 276,000.00    | 0.00           | 44,349.40     | 44,349.40     | 44,349.40     | 231,650.60            | 231,650.60         | 0.00            | 16.07  |
| 279 | OTROS PRODUCTOS DE MINERALES NO METALICOS   | 77,500.00     | 20,000.00      | 97,500.00     | 0.00           | 4,975.00      | 4,975.00      | 4,975.00      | 92,525.00             | 92,525.00          | 0.00            | 5.10   |
| 281 | PRODUCTOS SIDERURGICOS  | 1,491,995.00  | 0.00           | 1,491,995.00  | 0.00           | 356,175.54    | 356,175.54    | 356,175.54    | 1,133,819.46          | 1,133,819.46       | 0.00            | 24.01  |
| 282 | PRODUCTOS METALURGICOS NO FERRICOS  | 567,700.00    | 0.00           | 567,700.00    | 0.00           | 43,311.72     | 43,311.72     | 43,311.72     | 524,388.28            | 524,388.28         | 0.00            | 7.63   |
| 283 | PRODUCTOS DE METAL Y SUS ALEACIONES   | 933,010.00    | 0.00           | 933,010.00    | 0.00           | 141,156.82    | 141,156.82    | 141,156.82    | 791,853.18            | 791,853.18         | 0.00            | 15.13  |
| 284 | ESTRUCTURAS METALICAS ACABADAS  | 395,000.00    | 0.00           | 395,000.00    | 0.00           | 94,787.43     | 94,787.43     | 94,787.43     | 300,212.57            | 300,212.57         | 0.00            | 24.00  |
| 286 | HERRAMIENTAS MENORES  | 787,000.00    | 0.00           | 787,000.00    | 0.00           | 90,419.31     | 90,419.31     | 90,419.31     | 696,580.69            | 696,580.69         | 0.00            | 11.49  |
| 289 | OTROS PRODUCTOS METALICOS   | 390,150.00    | 0.00           | 390,150.00    | 0.00           | 28,535.36     | 28,535.36     | 28,535.36     | 361,614.64            | 361,614.64         | 0.00            | 7.31   |
| 291 | UTILES DE OFICINA   | 556,400.00    | 0.00           | 556,400.00    | 0.00           | 72,203.37     | 72,203.37     | 72,203.37     | 484,196.63            | 484,196.63         | 0.00            | 12.98  |
| 292 | PRODUCTOS SANITARIOS, DE LIMPIEZA Y DE USO PERSONAL   | 1,849,050.00  | 0.00           | 1,849,050.00  | 0.00           | 503,923.65    | 503,923.65    | 503,923.65    | 1,345,126.35          | 1,345,126.35       | 0.00            | 27.25  |
| 293 | UTILES EDUCACIONALES Y CULTURALES   | 217,550.00    | 0.00           | 217,550.00    | 0.00           | 17,433.94     | 17,433.94     | 17,433.94     | 200,116.06            | 200,116.06         | 0.00            | 8.01   |
| 294 | UTILES DEPORTIVOS Y RECREATIVOS   | 80,945.00     | 0.00           | 80,945.00     | 0.00           | 2,428.00      | 2,428.00      | 2,428.00      | 78,517.00             | 78,517.00          | 0.00            | 3.00   |
| 295 | UTILES MENORES, SUMINISTROS E INSTRUMENTAL MEDICO-QUIRURGICOS, DE LABORATORIO Y CUIDADO DE LA SALUD | 250,100.00    | 40,000.00      | 290,100.00    | 0.00           | 68,815.68     | 67,315.68     | 67,315.68     | 221,284.32            | 222,784.32         | 0.00            | 23.20  |
| 296 | UTILES DE COCINA Y COMEBOR  | 539,950.00    | 0.00           | 539,950.00    | 0.00           | 44,896.27     | 44,896.27     | 44,896.27     | 495,053.73            | 495,053.73         | 0.00            | 8.31   |
| 297 | MATERIALES PRODUCTOS Y ACCS. ELECTRICOS, CABLEADO ESTRUCTURADO DE REDES INFORMATICAS Y TELEFONICAS  | 3,711,585.00  | 0.00           | 3,711,585.00  | 0.00           | 630,169.73    | 630,169.73    | 630,169.73    | 3,081,415.27          | 3,081,415.27       | 0.00            | 16.98  |
| 298 | ACCESORIOS Y REPUESTOS EN GENERAL   | 2,306,775.00  | -80,000.00     | 2,246,775.00  | 0.00           | 579,015.05    | 579,015.05    | 579,015.05    | 1,667,759.95          | 1,667,759.95       | 0.00            | 25.77  |
| 299 | OTROS MATERIALES Y SUMINISTROS  | 1,203,250.00  | 0.00           | 1,203,250.00  | 0.00           | 217,018.20    | 217,018.20    | 217,018.20    | 986,231.80            | 986,231.80         | 0.00            | 18.04  |
| 311 | TIERRAS Y TERRENOS  | 25,000,000.00 | -25,000,000.00 | 0.00          | 0.00           | 0.00          | 0.00          | 0.00          | 0.00                  | 0.00               | 0.00            | 0.00   |
| 312 | EDIFICIOS, ESTRUCTURAS E INSTALACIONES  | 550,000.00    | 0.00           | 550,000.00    | 0.00           | 548,900.00    | 548,900.00    | 548,900.00    | 1,100.00              | 1,100.00           | 0.00            | 99.80  |
| 313 | OTROS BIENES MUEBLES PREEXISTENTES  | 120,000.00    | 405,000.00     | 525,000.00    | 0.00           | 524,390.25    | 0.00          | 0.00          | 609.75                | 525,000.00         | 0.00            | 0.00   |
| 321 | MAQUINARIA Y EQUIPO DE PRODUCCION   | 4,800,000.00  | -1,400,000.00  | 3,400,000.00  | 0.00           | 2,683,564.00  | 451,210.00    | 451,210.00    | 716,436.00            | 2,948,790.00       | 0.00            | 13.27  |
| 322 | MOBILIARIO Y EQUIPO DE OFICINA  | 1,500,000.00  | 0.00           | 1,500,000.00  | 0.00           | 888,528.92    | 79,390.00     | 79,390.00     | 611,471.08            | 1,420,610.00       | 0.00            | 5.29   |
| 323 | MOBILIARIO Y EQUIPO MEDICO-SANITARIO Y DE LABORATORIO   | 980,000.00    | 400,000.00     | 1,380,000.00  | 0.00           | 756,008.00    | 70,000.00     | 70,000.00     | 623,992.00            | 1,310,000.00       | 0.00            | 5.07   |
| 324 | EQUIPO EDUCACIONAL, CULTURAL Y RECREATIVO   | 14,000,000.00 | -2,500,000.00  | 11,500,000.00 | 0.00           | 10,765,722.82 | 2,839,626.00  | 2,839,626.00  | 734,277.18            | 8,660,374.00       | 0.00            | 24.69  |
| 325 | EQUIPO DE TRANSPORTE  | 10,000,000.00 | -6,400,000.00  | 3,600,000.00  | 0.00           | 585,000.00    | 585,000.00    | 585,000.00    | 3,015,000.00          | 3,015,000.00       | 0.00            | 16.25  |
| 326 | EQUIPO PARA COMUNICACIONES  | 5,900,000.00  | -4,100,000.00  | 1,800,000.00  | 0.00           | 1,248,800.00  | 484,100.00    | 484,100.00    | 551,200.00            | 1,315,900.00       | 0.00            | 26.89  |
| 328 | EQUIPO DE COMPUTO   | 7,000,000.00  | -4,800,000.00  | 2,200,000.00  | 0.00           | 238,700.00    | 0.00          | 0.00          | 1,961,300.00          | 2,200,000.00       | 0.00            | 0.00   |
| 329 | OTRAS MAQUINARIAS Y EQUIPOS   | 36,000,000.00 | 18,395,000.00  | 56,395,000.00 | 0.00           | 52,153,848.41 | 18,625,498.44 | 18,625,498.44 | 4,241,151.59          | 37,769,501.56      | 0.00            | 33.03  |
| 332 | CONSTRUCCIONES DE BIENES NACIONALES DE USO NO COMUN   | 49,000,000.00 | 25,000,000.00  | 74,000,000.00 | 0.00           | 62,000,000.00 | 18,057,093.86 | 18,057,093.86 | 22,000,000.00         | 55,942,906.14      | 0.00            | 24.40  |



**Sistema de Contabilidad Integradada Gubernamental**  
**Ejecución de Gastos - Reportes - Informacion Consolidada**  
**Ejecucion del Presupuesto (Grupos Dinamicos)**

PAGINA : 5 DE 5  
 FECHA : 7/05/2021  
 HORA : 14:46.36  
 REPORTE : R00804768.rpt

Expresado en Quetzales  
 ENTIDAD = 11200034  
 - ENTIDAD - RENGLON -

DEL MES ENERO AL MES DE ABRIL

EJERCICIO: 2.021

|              | DESCRIPCION   | ASIGNADO              | MODIFICADO    | VIGENTE               | PRE COMPROMISO | COMPROMETIDO          | DEVENGADO             | PAGADO                | SALDO POR COMPROMETER | SALDO POR DEVENGAR    | SALDO POR PAGAR | % EJEC       |
|--------------|---|-----------------------|---------------|-----------------------|----------------|-----------------------|-----------------------|-----------------------|-----------------------|-----------------------|-----------------|--------------|
| 351          | LIBROS, REVISTAS Y OTROS ELEMENTOS COLECCIONABLES                           | 150,000.00            | 0.00          | 150,000.00            | 0.00           | 0.00                  | 0.00                  | 0.00                  | 150,000.00            | 150,000.00            | 0.00            | 0.00         |
| 411          | AYUDA PARA FUNERALES  | 100,000.00            | 0.00          | 100,000.00            | 0.00           | 0.00                  | 0.00                  | 0.00                  | 100,000.00            | 100,000.00            | 0.00            | 0.00         |
| 412          | PRESTACIONES PÓSTUMAS   | 250,000.00            | 0.00          | 250,000.00            | 0.00           | 158,875.64            | 158,875.64            | 158,875.64            | 91,124.36             | 91,124.36             | 0.00            | 63.55        |
| 413          | INDEMNIZACIONES AL PERSONAL   | 7,000,000.00          | 0.00          | 7,000,000.00          | 0.00           | 2,320,700.91          | 2,320,700.91          | 2,320,700.91          | 4,679,299.09          | 4,679,299.09          | 0.00            | 33.15        |
| 415          | VACACIONES PAGADAS POR RETIRO   | 500,000.00            | 0.00          | 500,000.00            | 0.00           | 41,898.63             | 41,898.63             | 41,898.63             | 458,101.37            | 458,101.37            | 0.00            | 8.38         |
| 416          | BECAS DE ESTUDIO EN EL INTERIOR   | 22,292,300.00         | -2,000,000.00 | 20,292,300.00         | 0.00           | 4,925,436.33          | 4,925,436.33          | 4,925,436.33          | 15,366,863.67         | 15,366,863.67         | 0.00            | 24.27        |
| 417          | BECAS DE ESTUDIO EN EL EXTERIOR   | 3,000,000.00          | -2,500,000.00 | 500,000.00            | 0.00           | 0.00                  | 0.00                  | 0.00                  | 500,000.00            | 500,000.00            | 0.00            | 0.00         |
| 456          | SERVICIOS GUBERNAMENTALES DE FISCALIZACIÓN                                  | 1,541,918.00          | 0.00          | 1,541,918.00          | 0.00           | 513,972.68            | 513,972.68            | 513,972.68            | 1,027,945.32          | 1,027,945.32          | 0.00            | 33.33        |
| 472          | TRANSFERENCIAS A ORGANISMOS E INSTITUCIONES INTERNACIONALES                 | 64,917.00             | 0.00          | 64,917.00             | 0.00           | 61,621.68             | 61,621.68             | 61,621.68             | 3,295.32              | 3,295.32              | 0.00            | 94.92        |
| 913          | SENTENCIAS JUDICIALES   | 0.00                  | 500,000.00    | 500,000.00            | 0.00           | 0.00                  | 0.00                  | 0.00                  | 500,000.00            | 500,000.00            | 0.00            | 0.00         |
| <b>TOTAL</b> | <b>11200034 INSTITUTO TÉCNICO DE CAPACITACIÓN Y PRODUCTIVIDAD (INTECAP)</b> | <b>616,767,017.00</b> | <b>0.00</b>   | <b>616,767,017.00</b> | <b>0.00</b>    | <b>236,561,076.38</b> | <b>136,265,972.62</b> | <b>136,265,972.62</b> | <b>380,205,940.62</b> | <b>480,501,044.38</b> | <b>0.00</b>     | <b>22.06</b> |

**REPORTES DE:**  
**INFORMES DE GESTION Y RENDICIÓN DE CUENTAS**

### SEGUIMIENTO DE INDICADORES

A MES 4 AÑO 2,021

Fecha: 7/05/2021  
Hora: 12:18:24  
Pagina : 1 DE 1  
Reporte : R00815097.rpt

Institución: 1120-0034-000-00 INSTITUTO TÉCNICO DE CAPACITACIÓN Y PRODUCTIVIDAD (INTECAP)

| INDICADOR       |  | Programacion Inicial | Ejecucion Acumulada | % de Avance |
|-----------------|--|----------------------|---------------------|-------------|
| No. Correlativo | Nombre del Indicador   |                      |                     |             |
| 1               | 1. Tasa de cobertura de participantes atendidos en cursos de capacitación y en acciones de certificación laboral | 5,87770              | -80,22150           | -1,364.85   |

**Intecap**  
JEFATURA  
DIVISIÓN DE PLANIFICACIÓN



Informes de Gestión y Rendición de Cuentas  
Plantilla de Complemento a la Ejecución Física

CIGR002

Entidad: INSTITUTO TÉCNICO DE CAPACITACIÓN Y PRODUCTIVIDAD -INTECAP-

Ejercicio: 2021

Periodo: ENERO-ABRIL

| Ptg | Spg | Pry | Act | Obr  | Producto / Subproducto                                     | Descripción Según la RCP*          | Unidad de Medida del Producto / Subproducto | Ubg     | Número de Beneficiarios (Planificados) | Unidad de Medida de los Beneficiarios |
|-----|-----|-----|-----|--|--|------------------------------------|---|---------|--|---------------------------------------|
| 11  | 0   | 0   | 02  | 0  | PERSONAS BENEFICIADAS CON CAPACITACIÓN TÉCNICA PROFESIONAL | FORMACIÓN OCUPACIONAL CERTIFICABLE | PARTICIPANTES                               | 0101    | 13,472                                 | PERSONAS ATENDIDAS                    |
|     |     |     |     |  |  |                                    |   | 0502    | 7,140                                  |                                       |
|     |     |     |     |  |  |                                    |   | 0901    | 5,649                                  |                                       |
|     |     |     |     |  |  |                                    |   | 2001    | 1,920                                  |                                       |
|     |     |     |     |  |  |                                    |   | 1601    | 3,438                                  |                                       |
|     |     |     |     |  |  |                                    |   | TOTAL   | 31,619                                 |                                       |
| 11  | 0   | 0   | 03  | PERSONAS BENEFICIADAS CON CAPACITACIÓN TÉCNICA PROFESIONAL | CAPACITACIÓN NO CERTIFICABLE                               | PARTICIPANTES                      | 0101  | 229,410 | PERSONAS ATENDIDAS                     |                                       |
|     |     |     |     |  |  |                                    | 0502  | 81,248  |  |                                       |
|     |     |     |     |  |  |                                    | 0901  | 58,004  |  |                                       |
|     |     |     |     |  |  |                                    | 2001  | 28,531  |  |                                       |
|     |     |     |     |  |  |                                    | 1601  | 38,614  |  |                                       |
|     |     |     |     |  |  |                                    | TOTAL                                       | 435,807 |  |                                       |

\*RCP: Red de Categorías Programáticas

|    |   |   |    |   |                                 |                    |          |       |       |                    |
|----|---|---|----|---|---------------------------------|--------------------|----------|-------|-------|--------------------|
| 11 | 0 | 0 | 04 | 0 | EMPRESAS CON ASISTENCIA TÉCNICA | ASISTENCIA TÉCNICA | EMPRESAS | 0101  | 582   | EMPRESAS ATENDIDAS |
|    |   |   |    |   |                                 |                    |          | 0502  | 219   |                    |
|    |   |   |    |   |                                 |                    |          | 0901  | 126   |                    |
|    |   |   |    |   |                                 |                    |          | 2001  | 81    |                    |
|    |   |   |    |   |                                 |                    |          | 1601  | 92    |                    |
|    |   |   |    |   |                                 |                    |          | TOTAL | 1,100 |                    |

|    |   |   |    |   |  |                       |               |       |       |                    |
|----|---|---|----|---|--|-----------------------|---------------|-------|-------|--------------------|
| 11 | 0 | 0 | 05 | 0 | PERSONAS EVALUADAS CON CERTIFICACIÓN LABORAL | CERTIFICACIÓN LABORAL | PARTICIPANTES | 0101  | 2,034 | PERSONAS EVALUADAS |
|    |   |   |    |   |  |                       |               | 0502  | 2,069 |                    |
|    |   |   |    |   |  |                       |               | 0901  | 527   |                    |
|    |   |   |    |   |  |                       |               | 2001  | 108   |                    |
|    |   |   |    |   |  |                       |               | 1601  | 580   |                    |
|    |   |   |    |   |  |                       |               | TOTAL | 5,318 |                    |

**Intecap**  
JEFE DE  
DIVISIÓN DE PLANIFICACIÓN

Información Institucional


| Mecanismos de Cumplimiento de Metas  |  | Documento de Respaldo |  |
|--|--|-----------------------|--|
| <p>El Instituto Técnico de Capacitación y Productividad -INTECAP-, teniendo la certificación ISO 9001:2015, nos compromete a darle seguimiento a las acciones de Capacitación del Recurso Humano y a la atención de las empresas, instituciones o personas interesadas en solucionar problemas en procesos inherentes, y, para ello disponemos de procedimientos de calidad tanto en la planificación como en la ejecución de las metas o acciones, entre otros.</p> | Desarrollo de la Formación Profesional (P.O.DR-02)                           | 19/09/2017            |  |
|  | Desarrollo de la Asistencia Técnica (P.O.DR-03)                              | 06/09/2017            |  |
|  | Elaboración del Plan de Contingencia (R.O.DP-03)                             | 30/11/2017            |  |
|  | Rendimiento de Ejecución de Servicios de Capacitación (R.O.DR-034)           | 24/08/2017            |  |
|  | Boleta de Supervisión de Asistencia Técnica (R.O.DR-026)                     | 20/09/2017            |  |
|  | Control de seguimiento en la empresa (R.O.DR-037)                            | 24/05/2017            |  |
|  | Recolección de datos de Supervisión de Servicios de Capacitación (U.O.DR-02) | 24/11/2017            |  |
| Tipos de Productos (servicios) de Formación Profesional y Capacitación que brinda el INTECAP (G.O.DT-02)   | 31/10/2017   |                       |  |
| Oferta de servicios Certificación de Competencias Laborales (G.G.CL-01)  | 03/05/2013   |                       |  |
| Diseño y desarrollo de esquemas de certificación (P.S.CL-01)   | 10/02/2016   |                       |  |
| Código de la Oferta Formativa Certificable   |  |                       |  |

| Medidas de Transparencia y Calidad del Gasto Implementadas  |  | Documento de Respaldo   |   |
|---|--|---|---|
| <p>Tal y como lo indica el DTR5, en el apartado de Medios de Verificación, el INTECAP, disponemos de un sistema informático denominado Sistema de Información Técnica Institucional de la Operación -SITIO-, en el cual todos los Centros de Costo (Divisiones Regionales y sus respectivos Centros de Capacitación, Departamento de Servicios Empresariales y las Delegaciones Departamentales), ingresan la información cuantitativa y cualitativa de los eventos impartidos y la División de Planificación realiza el monitoreo de las acciones de Formación Técnica Profesional, Certificación Laboral, como de Asistencia Técnica.</p> |  | <p>Reportes estadísticos generados por el SITIO:<br/>                     1. Avance del Grado de la Ejecución del POA;<br/>                     2. Avance del Grado de la Ejecución del POA por Producto;<br/>                     3. Avance del POA Resumen;<br/>                     3.1 Detalle avance del POA<br/>                     3.2 Eventos Programados<br/>                     3.3 Eventos Cancelados<br/>                     3.4 Eventos Finalizados, Pendientes<br/>                     3.5 Eventos de Asistencia Técnica<br/>                     3.6 Eventos Atoyac y ADOF<br/>                     4. Avance del POA Detalle Mensual (con igual batería de reportes 3.2 a 3.6)<br/>                     5. Avance del POA eventos con nombre (con igual batería de reportes 3.2 a 3.6)<br/>                     6. Avance del POA a nivel de Servicios Directos al Cliente y Delegaciones Departamentales<br/>                     7. Avance del POA integrado.</p> | <p>La implementación del SITIO, data del año 2000</p> |



**FORMACIÓN TÉCNICA PROFESIONAL POR ESPECIALIDAD  
ENERO-ABRIL 2021**

| <b>ESPECIALIDAD</b>                | <b>No. PARTICIPANTES</b> |
|------------------------------------|--------------------------|
| ADMINISTRACIÓN                     | 19,494                   |
| INFORMÁTICA                        | 15,970                   |
| GASTRONOMÍA                        | 6,077                    |
| MECÁNICA AUTOMOTRIZ                | 4,920                    |
| ESTETICISMO                        | 4,595                    |
| EDUCACIÓN                          | 4,045                    |
| ELECTRICIDAD                       | 3,933                    |
| PANADERÍA Y REPOSTERÍA             | 3,462                    |
| CONFECCION ARTESANAL               | 2,635                    |
| CALIDAD                            | 2,207                    |
| MANUALIDADES                       | 2,112                    |
| BANCA Y SEGUROS                    | 1,732                    |
| RECURSOS HUMANOS                   | 1,624                    |
| SOLDADURA                          | 1,544                    |
| MECÁNICA INDUSTRIAL                | 1,530                    |
| ELECTRÓNICA                        | 973                      |
| DECORACION                         | 841                      |
| HOTELERÍA                          | 806                      |
| ALBAÑILERIA                        | 763                      |
| REFRIGERACIÓN Y AIRE ACONDICIONADO | 642                      |
| CONDUCCIÓN DE GRUPOS               | 626                      |
| CARPINTERIA                        | 599                      |
| CONFECCION INDUSTRIAL              | 555                      |
| MECÁNICA DE MOTOCICLETAS           | 499                      |
| CARNICOS                           | 422                      |
| OTRAS ESPECIALIDADES               | 5,062                    |
| <b>TOTAL</b>                       | <b>87,667</b>            |


  
**Intecap**  
 JEFEATURA  
 DIVISIÓN DE PLANIFICACIÓN



**INFORME CUATRIMESTRAL  
CORRESPONDIENTE AL PERIODO  
Enero - Abril 2021**

**INSTITUTO TECNICO DE CAPACITACION Y PRODUCTIVIDAD  
-INTECAP-**

Atentamente informo a usted, las actividades realizadas durante periodo de enero a abril de 2021, según contrato en mención.

**CONSTRUCCIÓN DEL CENTRO DE CAPACITACIÓN GUASTATOYA, EL PROGRESO**

**1. INFORMACION GENERAL**

|                                  |  |
|----------------------------------|--|
| PROYECTO:                        | Centro de Capacitación El Progreso   |
| UBICACIÓN:                       | Calle de El Cementerio, Barrio La Democracia, Guastatoya, Departamento de El Progreso. |
| SNIP/SEGEPLAN                    | 183734   |
| LICITACIÓN No                    | 1-2019   |
| NOG:                             | 9663924  |
| CONTRATO No:                     | GE-AL-13-2019  |
| MONTO INICIAL:                   | Q 35, 493,500.13   |
| ANTICIPO:                        | Q 7, 098,700.03  |
| NUEVO VALOR DEL CONTRATO:        | Q 37, 642,257.18   |
| FECHA DE CONTRATO:               | 14 de mayo de 2019   |
| EMPRESA:                         | Constructora CONSTRUDAM  |
| FECHA DE INICIO:                 | 20 de mayo de 2019   |
| FECHA DE FINALIZACIÓN MODIFICADA | 16 de abril de 2021  |
| TIEMPO CONTRACTUAL:              | 12 meses   |
| TIEMPO MODIFICADO:               | 19 meses 5 días (584 días)   |
| TIEMPO TRANSCURRIDO:             | 19 meses 5 días (584 días)   |
| SUPERVISOR DE INTECAP:           | Ing. Oscar Leonel Chilín   |
| COLEGIADO                        | 6,237  |
| DELEGADO RESIDENTE:              | Arquitecto Mynor Enrique Vicente Pérez   |
|                                  | Colegiado Numero 4,907   |



## INFORMACIÓN FINANCIERA:

De acuerdo a la cláusula TERCERA: VALOR DEL CONTRATO Y FORMA DE PAGO; Inciso a) Anticipo, se otorgó un anticipo por el 20% del monto original del contrato, el cual asciende a un monto de Q. 7,098,700.03, el cual será amortizado en el pago de estimaciones mensuales.

|  |         |
|--|---------|
| AVANCE FINANCIERO HASTA ESTIMACIÓN 16<br>Y PAGOS DE DOCUMENTOS MODIFICATORIOS. | 32.50%  |
| AVANCE FÍSICO EN CONTRATO  | 45.50 % |

**Nota 1:** Este porcentaje se calcula en función del valor de contrato con un monto de **Q40,952,582.52** aprobado el 15 de abril de 2021 y el avance financiero está en función del pago de la estimación 18.

**Nota 2:** Es patente el atraso en el luso del anticipo, por parte de la constructora Construdam, ya que el proyecto se contrató para un tiempo de ejecución de 12 meses, a la fecha han transcurrido 24 meses. La constructora sólo ha amortizado Q2, 233,384.83, quedando pendiente por amortizar Q4, 865,315.20.

### 3.5 PAGOS EFECTUADOS EN EL CUATRIMESTRE NUMERO 1 PRESUPUESTO 2021

|                                  |                                   |
|----------------------------------|-----------------------------------|
| ESTIMACIÓN No 15                 | 15                                |
| PERÍODO:                         | DEL 01 AL 31 DE DICIEMBRE DE 2020 |
| TOTAL ESTIMACIÓN:                | Q 721,171.40                      |
| AMORTIZACIÓN DEL ANTICIPO (20%): | Q 144,234.28                      |
| MONTO NETO:                      | Q 576,937.12                      |
| <br>                             |                                   |
| ESTIMACIÓN No 16                 | 16                                |
| PERÍODO:                         | DEL 01 AL 31 DE ENERO DE 2021     |
| TOTAL ESTIMACIÓN:                | Q 252,636.60                      |
| AMORTIZACIÓN DEL ANTICIPO (20%): | Q 50,527.32                       |
| MONTO NETO:                      | Q 202,109.28                      |
| <br>                             |                                   |
| ESTIMACIÓN No 17                 | 17                                |
| PERÍODO:                         | DEL 01 AL 28 DE FEBRERO DE 2021   |
| TOTAL ESTIMACIÓN:                | Q 897,921.47                      |
| AMORTIZACIÓN DEL ANTICIPO (20%): | Q 179,584.29                      |
| MONTO NETO:                      | Q 718,337.18                      |

|                                  |                               |
|----------------------------------|-------------------------------|
| ESTIMACIÓN No 18                 | 18                            |
| PERÍODO:                         | DEL 01 AL 31 DE MARZO DE 2021 |
| TOTAL, ESTIMACIÓN:               | Q 508,773.53                  |
| AMORTIZACIÓN DEL ANTICIPO (20%): | Q 101,754.71                  |
| MONTO NETO:                      | Q 407,018.82                  |

**TOTAL ESTIMACIONES ACUMULADO 1ER. CUATRIMESTRE AÑO 2020:**

|                           |   |                     |
|---------------------------|---|---------------------|
| TOTAL, ACUMULADO,         | Q | <b>2,380,503.00</b> |
| SUMATORIA DE ANTICIPO (-) | Q | 476,100.60          |
| TOTAL, LIQUIDO            | Q | 1,904,402.40        |

**2. DOCUMENTOS MODIFICATORIOS**

SE HAN GENERADO A LA FECHA NUEVE DOCUMENTOS MODIFICATORIOS

1. Documento modificadorio número uno (1) orden de cambio número uno (1). El diseño original de pozos de visita requería mayor tiempo de ejecución en comparación a la propuesta presentada, la cual cumple con todos los requerimientos necesarios, así como también se considera la disminución de la cantidad de pozos originalmente planeado, en el caso de otros renglones (BA 4.3.17 y BA 1.1.11) solo se corrige nomenclatura. Monto a decremento Q 95,702.89.
2. Documento modificadorio número dos (2) Orden de trabajo Suplementario uno (1). Los renglones expuestos fueron considerados necesarios basándose en la ejecución correcta de las actividades y corrección de cantidades de trabajo según lo originalmente contratado. Monto a incrementar Q 792,505.23.
3. Documento modificadorio número tres (3) orden de trabajo extra número uno (1), Los renglones expuestos fueron considerados necesarios basándose en la ejecución correcta de las actividades y corrección de cantidades de trabajo según lo originalmente contratado. Monto a incrementar Q 1,014,071.21.
4. Documento Modificadorio número cuatro (4) orden de cambio numero dos (2), se decremento Q 211,678.38.
5. Documento modificadorio número cinco (5) orden de trabajo suplementario número dos (2), incremento Q 142,071.90.

**Estimación No. 1: Q 141,650.10**

6. Documento modificadorio número seis (6) Acuerdo de trabajo extra numero dos (2), Se incrementó Q 507,489.98.

**Estimación No. 1: Q 287,001.18**

7. Documento modificadorio número siete (7) Orden de trabajo suplementario número tres (3) se incrementó Q 705,358.93.

**Estimación No. 1: Q 300,232.12**

8. Documento modificadorio número ocho (8) Acuerdo de trabajo extra número tres (3), Se incrementó Q 1, 232,844.62.

9. Documento modificadorio número nueve (9) Orden de trabajo suplementario número cuatro (4) Se incrementó Q 1, 372,121.79.

**TOTAL ESTIMACIONES DE PAGO DOCUMENTOS MODIFICATORIOS: Q 728,883.40**

**3. PAGO DE SOBRE-COSTOS**

No se pagaron en el periodo.

**SUMATORIA DE PAGOS DE SOBRE-COSTOS: Q. 0**

**4. GRAN TOTAL ACUMULADO AÑO 2021 PERIODO CUATRIMESTRAL 1 PARA OBTENER EL ACUMULATIVO:**

**TOTAL ESTIMACIONES (ENERO-ABRIL 2021): Q. 2, 380,503.00**

**TOTAL DOCUMENTOS MODIF. (ENERO-ABRIL 2021): Q. 728,883.40**

**TOTAL SOBRECOSTOS (ENERO-ABRIL 2021): Q. 0.00**

**GRAN TOTAL: Q. 3, 109,386.40**



**REGISTRO FOTOGRAFICO**



Fundición de losa segundo nivel Edificio Administrativo.



Aplicación de anti sol en Losa del edificio administrativo.





Losa edificio administrativo.

Atentamente,

Ing. Oscar Leonel Chilin  
Colegiado Activo No. 6,237  
Supervisor de obras INTECAP.

Vo.Bo. Ing. David Arnaldo Lepe Cervantes  
Jefe del Departamento de Diseño e Infraestructura  
INTECA

**Antecap SUPERVISION**

**Antecap JEFATURA**  
DEPARTAMENTO DE DISEÑO E  
INFRAESTRUCTURA

**INFORME CUATRIMESTRAL  
CORRESPONDIENTE AL PERIODO  
Enero - Abril 2021**

**INSTITUTO TECNICO DE CAPACITACION Y PRODUCTIVIDAD  
-INTECAP-**

Atentamente informo a usted, las actividades realizadas durante periodo de enero a abril de 2021, según contrato en mención.

- PROYECTO CONSTRUCCION DEL CENTRO DE CAPACITACION VILLA NUEVA

**1. INFORMACION GENERAL**

|                                |  |
|--------------------------------|--|
| PROYECTO:                      | Construcción Centro de Capacitación Villa Nueva.   |
| UBICACIÓN:                     | 16 avenida 5-90, lote 2 zona 4, Parque Industrial Las Américas Municipio de Villa Nueva. |
| SNIP/SEGEPLAN:                 | 170839   |
| LICITACIÓN No.:                | 07-2018  |
| LICENCIA AMBIENTAL:            | No. 041-19-2017/DIGARN   |
| NOG:                           | 7745664  |
| LICENCIA DE CONSTRUCCION:      | Exonerada por acta 4114-2018 Municipalidad de Villa Nueva, Guatemala. No. 55484.         |
| VIGENCIA DE LICENCIA DE CONST. | A partir del 3 de octubre de 2018.   |
| CONTRATO No.:                  | GE-AL-51-2018  |
| MONTO INICIAL:                 | Q. 152, 800,000.00   |
| MONTO MODIFICADO:              | Q. 181, 541,821.54   |
| FECHA DE CONTRATO:             | Del 30 de agosto de 2018   |
| EMPRESA:                       | CONSTRUCTORA LYON.   |
| FECHA DE INICIO:               | 24 de septiembre de 2018   |
| FECHA DE FINALIZACION:         | 24 de septiembre de 2020   |
| NUEVA FECHA DE FINALIZACION    | 11 de marzo de 2020  |
| TIEMPO CONTRACTUAL:            | 24 meses   |
| TIEMPO TRANSCURRIDO            | 24 meses   |
| TIEMPO ADICIONAL POR PANDEMIA  | 108 Días   |
| ANTICIPO:                      | Q. 30, 560,000.00  |
| SUPERVISOR DE INTECAP:         | Ing. Oscar Leonel Chilin, Colegiado 6,237  |
| DELEGADO RESIDENTE:            | Ing. Abel Alberto Yon Chang, Colegiado 3,485   |

ACTA DE INICIO Y ENTREGA DE

TERRENO No.:

01-2018 de fecha 23 de octubre de 2018.

## 2. INFORMACIÓN FINANCIERA:

De acuerdo a la cláusula TERCERA: VALOR DEL CONTRATO Y FORMA DE PAGO; Inciso a) Anticipo, se otorgó un anticipo por el 20% del monto original del contrato, el cual asciende a un monto de Q. 30, 560,000.00, el cual será amortizado en el pago de estimaciones mensuales.

|  |        |
|--|--------|
| AVANCE FINANCIERO HASTA ESTIMACION 26<br>Y PAGOS DE DOCUMENTOS MODIFICATORIOS. | 95.84% |
|--|--------|

|                           |      |
|---------------------------|------|
| AVANCE FISICO EN CONTRATO | 100% |
|---------------------------|------|

**Nota 1:** Este porcentaje se calcula en función del valor de contrato con un monto de Q 181, 541,821.54 aprobado el 9 de marzo del 2021 y el avance financiero está en función del pago de la estimación 26.

### 3.5 PAGOS EFECTUADOS EN EL CUATRIMESTRE NUMERO 1 PRESUPUESTO 2021

|                                 |                        |
|---------------------------------|------------------------|
| ESTIMACION No.:                 | 25                     |
| PERIODO:                        | 01 AL 31 de enero 2021 |
| TOTAL DE ESTIMACIÓN:            | Q. 1, 768,360.00       |
| AMORTIZACIÓN DE ANTICIPO (20%): | Q. 353,672.00          |
| LIQUIDO A RECIBIR:              | Q. 1, 414,688.00       |

|                                 |                          |
|---------------------------------|--------------------------|
| ESTIMACION No.:                 | 26                       |
| PERIODO:                        | 01 AL 28 de febrero 2021 |
| TOTAL DE ESTIMACIÓN:            | Q. 5, 511,039.40         |
| AMORTIZACIÓN DE ANTICIPO (30%): | Q. 1, 653,311.82         |
| LIQUIDO A RECIBIR:              | Q. 3, 857,727.58         |

#### TOTAL ESTIMACIONES ACUMULADO 1ER. CUATRIMESTRE AÑO 2021:

|                           |   |                      |
|---------------------------|---|----------------------|
| TOTAL, ACUMULADO,         | Q | <b>7, 279,399.40</b> |
| SUMATORIA DE ANTICIPO (-) | Q | 2, 006,983.82        |
| TOTAL, LIQUIDO            | Q | 5, 272,415.58        |

## 3. DOCUMENTOS MODIFICATORIOS

SE HAN GENERADO A LA FECHA VEINTIUN DOCUMENTOS MODIFICATORIO

1. Documento modificadorio número uno (1) orden de cambio número uno (1). Por cambio de diseño de muro CO 2.14 Muro de Contención Armado CN-3 Monto a decremento Q 3, 419,335.40. Se cambió por un muro de



contención de Soil Nailing el cual tiene un costo de Q 3,069,042.60 cantidad a pagar al contratista, para la institución se realizó un ahorro de 350,292.80.

2. Documento modificadorio número dos (2) acuerdo de trabajo extra número uno (1), se realizó un incremento de Q 1,506,693.94.
3. Documento modificadorio número tres (3) orden de trabajo suplementario número uno (1), se realizó un incremento de Q 911,586.52.
4. Documento Modificadorio número cuatro (4) orden de cambio numero dos (2), se realizó por consideraciones técnicas del pozo un decremento de Q 824,850.00. Se cambió por una profundidad de pozo de 607 pies el cual tiene un costo de Q 690,301.80. Cantidad a pagar al contratista, para la institución se realizó un ahorro de Q 134,548.20.
5. Documento modificadorio número cinco (5) orden de cambio número tres (3), se realizó el decremento por mediciones en cimentaciones, el monto decrementado es de Q 331,686.54.
6. Documento modificadorio número seis (6) Orden de trabajo suplementario numero dos (2), por mediciones en cimentaciones se realiza dicho incremento Q 2,720,912.33.
7. Documento modificadorio número siete (7) acuerdo de trabajo extra numero dos (2) trabajos realizados en cimentaciones y plataformas, incremento de Q 1,986,443.25.
8. Documento modificadorio número ocho (8) orden de cambio número cuatro (4), se realizó el decremento por cambio de diseño CO 7.4 Entubado de drenaje existente ubicado en la calle posterior, el monto decrementado es de Q 299,400.40.
9. Documento modificadorio número nueve (9) acuerdo de trabajo extra número tres (3) nuevo diseño de drenaje de aguas negras y pluviales, el cual fue aprobado por las autoridades del INTECAP, las autoridades de la Municipalidad de Villa Nueva y los propietarios del Grupo APOLLO, obteniéndose el usufructo de la tierra y la autorización de la Municipalidad, el valor del incremento es de Q 2,948,496.20.
10. Documento modificadorio número diez (10) acuerdo de trabajo extra número cuatro (4) Trabajos extras definidos por peso y vibración de la maquinaria adquirida, se complementaron los trabajos con áreas de vidrio



templado y pizarrones de vidrio templado debido a que se instalara el simulador, el valor del incremento es de Q 1, 041, 699.10.

11. Documento modificadorio número once (11) orden de cambio número cinco (5), se realizó el decremento por cierres de renglones en los Edificios de Talleres, el monto decrementado es de Q 2, 621,315.06.

12. Documento modificadorio número doce (12) Orden de trabajo suplementario número tres (3), por mediciones en Talleres y Conjunto se realiza dicho incremento Q 4, 941, 423.17.

**Estimación No. 5: Q 616,092.75**

**Estimación No. 6: Q 365,626.30**

13. Documento modificadorio número trece (13) acuerdo de trabajo extra número cinco (5) Trabajos extras definidos por la necesidad del proyecto en diferentes áreas de trabajo con el objetivo de optimizar el funcionamiento del centro, el valor del incremento es de Q 2, 931, 196.18.

**Estimación No. 5: Q 851,583.43**

**Estimación No. 6: Q 8,760.80**

14. Documento modificadorio número once (14) orden de cambio número seis (6), se realizó el decremento por cierres de renglones en los Edificios de Talleres, Sótanos y Área de Conjunto el monto decrementado es de Q 5, 315,221.45.

15. Documento modificadorio número quince (15) Orden de trabajo suplementario número tres (4), por mediciones en Talleres, Sótanos y Conjunto se realiza dicho incremento Q 9, 080, 213.85.

**Estimación No. 2: Q 170,116.34**

**Estimación No. 3: Q 401,797.52**

16. Documento modificadorio número dieciséis (16) orden de cambio número siete (7), se realizó el decremento por cambio de diseño CO 4.2 Fundición de pavimento de concreto de 12 cm de espesor, el monto decrementado es de Q 439, 810.80.

**Estimación No. 2: Q 118,581.84**

17. Documento modificadorio número diecisiete (17) acuerdo de trabajo extra número seis (6) Trabajos extras definidos por la necesidad del proyecto en diferentes áreas de trabajo con el objetivo de optimizar el funcionamiento del centro, el valor del incremento es de Q 4, 878, 387.39.

**Estimación No. 2: Q 366,992.11**

18. Documento modificadorio número dieciocho (18) Orden de cambio número ocho (8), por mediciones en el Edificio Administrativo se realiza dicho decremento Q 350, 680.16.

**Estimación No. 1: Q 894,656.14**

19. Documento modificadorio número diecinueve (19) orden de cambio número siete (9), se realizó el decremento por sobrantes en medición de campo, el monto decrementado es de Q 2, 643, 071.42.

20. Documento modificadorio número veinte (20) Orden de trabajo suplementario número cinco (5), por mediciones en Talleres, Sótanos y Conjunto se realiza dicho incremento Q 3, 381, 838.99.

**Estimación No. 1: Q 3, 324,938.99**

21. Documento modificadorio número veintiuno (21) acuerdo de trabajo extra número siete (7) Trabajos extras definidos por la necesidad del proyecto en diferentes áreas de trabajo con el objetivo de optimizar el funcionamiento del centro, el valor del incremento es de Q 3, 356, 748.60.

|  |          |                      |
|--|----------|----------------------|
| <b>TOTAL ESTIMACIONES DE PAGO DOCUMENTOS MODIFICATORIOS:</b> | <b>Q</b> | <b>7, 119,146.22</b> |
| <b>SUMATORIA DE ANTICIPO (-) DOCUMENTOS MODIFICATORIOS</b>   | <b>Q</b> | <b>523,871.87</b>    |
| <b>TOTAL LÍQUIDO DOCUMENTOS MODIFICATORIOS</b>               | <b>Q</b> | <b>6, 595,274.35</b> |

#### **4. PAGO DE SOBRE-COSTOS**

SE HAN GENERADO A LA FECHA TRES PAGOS DE SOBRE-COSTOS LOS SIGUIENTES:

|   |   |                     |
|---|---|---------------------|
| 1 | Sobrecostos definitivos de estimación No. 23      | <b>Q. 58,137.23</b> |
| 2 | Sobrecostos definitivos de estimación No. 24      | <b>Q. 16,505.54</b> |
| 3 | Sobrecostos definitivos de estimación No. 25      | <b>Q. 95,350.25</b> |
| 4 | Sobrecostos definitivos de estimación No. 5 OTS 3 | <b>Q. 26,122.33</b> |
| 5 | Sobrecostos definitivos de estimación No. 2 OTS 4 | <b>Q. 6,281.23</b>  |
| 6 | Sobrecostos definitivos de estimación No. 26      | <b>Q.346,765.26</b> |

**SUMATORIA DE PAGOS DE SOBRE-COSTOS: Q. 549,161.84**

**4 GRAN TOTAL ACUMULADO AÑO 2021 PERIODO CUATRIMESTRAL 1 PARA OBTENER EL ACUMULATIVO:**

|  |                        |
|--|------------------------|
| <b>TOTAL ESTIMACIONES (ENERO-ABRIL 2021):</b>      | <b>Q. 7,279,399.40</b> |
| <b>TOTAL DOCUMENTOS MODIF. (ENERO-ABRIL 2021):</b> | <b>Q. 7,119,146.22</b> |
| <b>TOTAL SOBRECOSTOS (ENERO-ABRIL 2021):</b>       | <b>Q. 549,161.84</b>   |

**GRAN TOTAL: Q. 14,947,707.46**

**REGISTRO FOTOGRAFICO**





Vista panorámica del proyecto.



Vista de calle frontal.



Vista Frontal del Edificio Administrativo.





Recepción del quinto nivel.

Atentamente,

Ing. Oscar Leonel Chilin  
Colegiado Activo No. 6,237  
Supervisor de obras INTECAP.

Vo.Bo. Ing. David Arnoldo Lepe Cervantes  
Jefe del Departamento de Diseño e Infraestructura  
INTECA

**Antecap** SUPERVISION

**Antecap** JEFATURA  
DEPARTAMENTO DE DISEÑO E  
INFRAESTRUCTURA





**Sistema de Contabilidad Integrada Gubernamental**  
**Informes de Gestion y Rendicion de Cuentas - IGRG05**

**Resultados Economicos y Financieros**

DEL MES DE ENERO AL MES DE ABRIL

Entidad Institucional = 11200034

Expresado en Quetzales

PAGINA : 2 DE 3  
 FECHA : 11/05/2021  
 HORA : 6:09.12  
 REPORTE: R00820875.rpt

EJERCICIO: 2021

ENTIDAD: 1120-0034-000 INSTITUTO TÉCNICO DE CAPACITACIÓN Y PRODUCTIVIDAD (INTECAP)

| DESCRIPCION  | APROBADO               |  | VIGENTE                |  | DEVENGADO             |  | PORCENTAJE DE EJECUCION |
|--|------------------------|--|------------------------|--|-----------------------|--|-------------------------|
|  |                        |  |                        |  |                       |  |                         |
| 2.1.1.2.1. Servicios no personales                       | 119,364,002.00         |  | 119,027,116.00         |  | 19,731,824.73         |  | 16.58                   |
| 2.1.1.2.2. Materiales y suministros                      | 43,651,231.00          |  | 43,651,231.00          |  | 6,296,575.37          |  | 14.42                   |
| 2.1.1.3. Impuestos Indirectos                            | 3,105,750.00           |  | 3,070,750.00           |  | 76,069.39             |  | 2.48                    |
| 2.1.3. Rentas de la Propiedad                            | 9,328,000.00           |  | 7,833,000.00           |  | 803,855.61            |  | 10.26                   |
| 2.1.3.2. Arrendamiento de Tierras y Terrenos             | 35,000.00              |  | 35,000.00              |  | 0.00                  |  | 0.00                    |
| 2.1.3.3. Derechos sobre Bienes Intangibles               | 9,293,000.00           |  | 7,798,000.00           |  | 803,855.61            |  | 10.31                   |
| 2.1.7. Transferencias Corrientes                         | 27,249,135.00          |  | 22,749,135.00          |  | 5,659,906.33          |  | 24.88                   |
| 2.1.7.1. Al Sector Privado                               | 25,642,300.00          |  | 21,142,300.00          |  | 5,084,311.97          |  | 24.05                   |
| 2.1.7.1.1. Directas a personas                           | 25,642,300.00          |  | 21,142,300.00          |  | 5,084,311.97          |  | 24.05                   |
| 2.1.7.2. AL SECTOR PÚBLICO                               | 1,541,918.00           |  | 1,541,918.00           |  | 513,972.68            |  | 33.33                   |
| 2.1.7.2.1. Al Sector Publico No Empresarial              | 1,541,918.00           |  | 1,541,918.00           |  | 513,972.68            |  | 33.33                   |
| 2.1.7.2.1.6. CUOTA SOSTENIMIENTO A CONTRALORIA DE CUEN   | 1,541,918.00           |  | 1,541,918.00           |  | 513,972.68            |  | 33.33                   |
| 2.1.7.3. Al Sector Externo                               | 64,917.00              |  | 64,917.00              |  | 61,621.68             |  | 94.92                   |
| 2.1.7.3.2. A organismos e instituciones internacionales  | 64,917.00              |  | 64,917.00              |  | 61,621.68             |  | 94.92                   |
| <b>2.2. Gastos de Capital</b>                            | <b>157,000,000.00</b>  |  | <b>157,000,000.00</b>  |  | <b>41,740,818.30</b>  |  | <b>26.59</b>            |
| 2.2.1. INVERSION REAL DIRECTA                            | 157,000,000.00         |  | 157,000,000.00         |  | 41,740,818.30         |  | 26.59                   |
| 2.2.1.1. FORMACION BRUTA DE CAPITAL FIJO                 | 132,000,000.00         |  | 157,000,000.00         |  | 41,740,818.30         |  | 26.59                   |
| 2.2.1.1.1. Edificios e instalaciones                     | 550,000.00             |  | 550,000.00             |  | 548,900.00            |  | 99.80                   |
| 2.2.1.1.2. Bienes muebles preexistentes                  | 120,000.00             |  | 525,000.00             |  | 0.00                  |  | 0.00                    |
| 2.2.1.1.3. Maquinaria, equipo y otros bienes muebles     | 82,330,000.00          |  | 81,925,000.00          |  | 23,134,824.44         |  | 28.24                   |
| 2.2.1.1.5. CONSTRUCCIONES DE BIENES NACIONALES DE USO NO | 49,000,000.00          |  | 74,000,000.00          |  | 18,057,093.86         |  | 24.40                   |
| 2.2.1.3. Tierras y Terrenos                              | 25,000,000.00          |  | 0.00                   |  | 0.00                  |  | 0.00                    |
| <b>Unidad Ejecutora:</b>                                 | <b>000</b>             |  |                        |  |                       |  |                         |
| <b>Balance en Cuenta Corriente:</b>                      | <b>47,540,765.00</b>   |  | <b>47,540,765.00</b>   |  | <b>120,757,565.60</b> |  | <b>254.01</b>           |
| <b>Balance Presupuestal:</b>                             | <b>-109,459,235.00</b> |  | <b>-109,459,235.00</b> |  | <b>79,016,747.30</b>  |  | <b>-72.19</b>           |




Sistema de Contabilidad Integrada Gubernamental  
Informes de Gestion y Rendicion de Cuentas - IGRC05

PAGINA : 3 DE 3  
FECHA : 11/05/2021  
HORA : 6:09.12  
REPORTE: R00820875.rpt

Resultados Economicos y Financieros  
DEL MES DE ENERO AL MES DE ABRIL  
Entidad Institucional = 11200034  
Expresado en Quetzales

| EJERCICIO: | 2021          |   | VIGENTE | DEVENGADO | PORCENTAJE DE EJECUCION |
|------------|---------------|---|---------|-----------|-------------------------|
| ENTIDAD:   | 1120-0034-000 | INSTITUTO TÉCNICO DE CAPACITACIÓN Y PRODUCTIVIDAD (INTECAP) |         |           |                         |
|            |               | DESCRIPCION   |         |           |                         |
|            |               |   |         |           |                         |

  
Firma y Sello  
Funcionario Responsable de la  
Unidad de Administración Financiera



**Sistema de Contabilidad Integrada Gubernamental**  
**Ejecución de Gastos - Programación Cuatrimestral - Seguimiento Físico Cuatrimestral - Reportes**  
**Analfítico de Ejecución Física y Financiera**

PAGINA 1 DE 2  
 FECHA 11/05/2021  
 HORA 6:18.18  
 REPORTE: R00815611.rpt

ENTIDAD = 11200034

DEL MES ENERO AL MES DE ABRIL

EJERCICIO: 2021

| PG   | SP | PY | AC | OB | DESCRIPCION   | SNIP | UNIDAD DE MEDIDA | PRESUPUESTO FISICO |            |           | PRESUPUESTO FINANCIERO |                       |                |               |       |
|--|----|----|----|----|---|------|------------------|--------------------|------------|-----------|------------------------|-----------------------|----------------|---------------|-------|
|  |    |    |    |    |   |      |                  | INICIAL            | VIGENTE    | EJEC      | % EJEC                 | Promedio de Ejecución | INICIAL        | VIGENTE       | EJEC  |
| <b>Entidad : 11200034-000-00 INSTITUTO TÉCNICO DE CAPACITACIÓN Y PRODUCTIVIDAD (INTECAP)</b> |    |    |    |    |   |      |                  |                    |            |           |                        |                       |                |               |       |
| 11   |    |    |    |    | FORMACIÓN DE RECURSO HUMANO   |      |                  |                    |            |           |                        |                       |                |               |       |
| 001  |    |    |    |    | 000 ADMINISTRACIÓN INSTITUCIONAL  |      |                  |                    |            |           |                        |                       |                |               |       |
|  |    |    |    |    | 1 Administración institucional  |      | DOCUMENTO        | 12.00              | 12.00      | 4.00      | 33.33                  | 271,394,335.00        | 259,844,820.00 | 57,218,392.75 | 23.86 |
|  |    |    |    |    | 2 Administración institucional  |      | DOCUMENTO        | 12.00              | 12.00      | 4.00      | 33.33                  |                       |                |               |       |
|  |    |    |    |    | Promedio de ejecución física por actividad:                                 |      |                  |                    |            |           | 33.33                  |                       |                |               |       |
| 002  |    |    |    |    | 000 FORMACIÓN OCUPACIONAL CERTIFICABLE                                      |      |                  |                    |            |           |                        |                       |                |               |       |
|  |    |    |    |    | 1 Personas beneficiadas con formación ocupacional certificable              |      | PERSONA          | 31,619.00          | 31,619.00  | 2,444.00  | 7.73                   |                       |                |               |       |
|  |    |    |    |    | 2 Personas beneficiadas con formación ocupacional certificable              |      | PERSONA          | 31,619.00          | 31,619.00  | 2,444.00  | 7.73                   |                       |                |               |       |
|  |    |    |    |    | Promedio de ejecución física por actividad:                                 |      |                  |                    |            |           | 7.73                   |                       |                |               |       |
| 003  |    |    |    |    | 000 CAPACITACIÓN NO CERTIFICABLE  |      |                  |                    |            |           |                        |                       |                |               |       |
|  |    |    |    |    | 1 Personas beneficiadas con capacitación no certificable                    |      | PERSONA          | 435,807.00         | 435,807.00 | 85,223.00 | 19.56                  |                       |                |               |       |
|  |    |    |    |    | 2 Personas beneficiadas con capacitación no certificable                    |      | PERSONA          | 435,807.00         | 435,807.00 | 85,223.00 | 19.56                  |                       |                |               |       |
|  |    |    |    |    | Promedio de ejecución física por actividad:                                 |      |                  |                    |            |           | 19.56                  |                       |                |               |       |
| 004  |    |    |    |    | 000 ASISTENCIA TÉCNICA  |      |                  |                    |            |           |                        |                       |                |               |       |
|  |    |    |    |    | 1 Empresas con asistencia técnica   |      | ENTIDAD          | 1,100.00           | 1,100.00   | 65.00     | 5.91                   |                       |                |               |       |
|  |    |    |    |    | 2 Empresas con asistencia técnica   |      | ENTIDAD          | 1,100.00           | 1,100.00   | 65.00     | 5.91                   |                       |                |               |       |
|  |    |    |    |    | Promedio de ejecución física por actividad:                                 |      |                  |                    |            |           | 5.91                   |                       |                |               |       |
| 005  |    |    |    |    | 000 CERTIFICACION LABORAL   |      |                  |                    |            |           |                        |                       |                |               |       |
|  |    |    |    |    | 1 Personas evaluadas por competencia laboral                                |      | PERSONA          | 5,318.00           | 5,318.00   | 644.00    | 12.11                  |                       |                |               |       |
|  |    |    |    |    | 2 Personas evaluadas por competencia laboral                                |      | PERSONA          | 5,318.00           | 5,318.00   | 644.00    | 12.11                  |                       |                |               |       |
|  |    |    |    |    | Promedio de ejecución física por actividad:                                 |      |                  |                    |            |           | 12.11                  |                       |                |               |       |
| 001  |    |    |    |    | INFRAESTRUCTURA EDUCATIVA   |      |                  |                    |            |           |                        |                       |                |               |       |
|  |    |    |    |    | 000 CONSTRUCCIONES, MEJORAMIENTOS Y AMPLIACIONES DE CENTROS DE CAPACITACIÓN |      |                  |                    |            |           |                        |                       |                |               |       |
|  |    |    |    |    | 115270 CONSTRUCCION CENTRO DE CAPACITACION CHIMALTENANGO                    |      | METRO CUADRADO   | 12,500.00          | 2,500.00   | 0.00      | 0.00                   |                       |                |               |       |
|  |    |    |    |    | 170839 CONSTRUCCION CENTRO DE CAPACITACION VILLA NUEVA                      |      | METRO CUADRADO   | 28,000.00          | 588,000.00 | 56,000.00 | 9.52                   |                       |                |               |       |
|  |    |    |    |    | 183734 CONSTRUCCION CENTRO DE CAPACITACION EL PROGRESO                      |      | METRO CUADRADO   | 16,885.00          | 523,435.00 | 53,187.75 | 10.16                  |                       |                |               |       |
|  |    |    |    |    | 189024 AMPLIACION CENTRO DE CAPACITACION CHIQUIMULA                         |      | METRO CUADRADO   | 1,200.00           | 240.00     | 0.00      | 0.00                   |                       |                |               |       |
|  |    |    |    |    | 207186 AMPLIACION CENTRO DE CAPACITACION SANTA LUCIA COTZUMALGUAPA          |      | METRO CUADRADO   | 4,400.00           | 0.00       | 0.00      | 0.00                   |                       |                |               |       |
|  |    |    |    |    | 207652 CONSTRUCCION CENTRO DE CAPACITACION COBAN ALTA VERAPAZ               |      | METRO CUADRADO   | 20,100.00          | 5,025.00   | 0.00      | 0.00                   |                       |                |               |       |
|  |    |    |    |    |   |      |                  |                    |            |           |                        | 1,723,700.00          | 1,723,700.00   | 193,187.00    | 11.21 |
|  |    |    |    |    |   |      |                  |                    |            |           |                        | 49,000,000.00         | 74,000,000.00  | 18,057,093.86 | 24.40 |
|  |    |    |    |    |   |      |                  |                    |            |           |                        | 49,000,000.00         | 74,000,000.00  | 18,057,093.86 | 24.40 |

**Sistema de Contabilidad Integrada Gubernamental**  
**Ejecución de Gastos - Programación Cuatrimestral - Seguimiento Físico Cuatrimestral - Reportes**  
**Análisis de Ejecución Física y Financiera**

ENTIDAD = 11200034


DEL MES ENERO AL MES DE ABRIL

PAGINA 2 DE 2  
 FECHA 11/05/2021  
 HORA 6:18:18  
 REPORTE: R00815611.rpt

EJERCICIO: 2021

PG SP PY AC OB DESCRIPCION

| SNIP  | UNIDAD DE MEDIDA  | PRESUPUESTO FISICO |              |            |        | PRESUPUESTO FINANCIERO |                |                |        |
|---|---|--------------------|--------------|------------|--------|------------------------|----------------|----------------|--------|
|   |   | INICIAL            | VIGENTE      | EJEC       | % EJEC | INICIAL                | VIGENTE        | EJEC           | % EJEC |
| 207670  | AMPLIACION CENTRO DE CAPACITACION HUEHUETENANGO                                 | 1,100.00           | 1,100.00     | 0.00       | 0.00   |                        |                |                |        |
| 225119  | CONSTRUCCION CENTRO DE CAPACITACION TOTONICAPÁN                                 | 10,000.00          | 6,500.00     | 0.00       | 0.00   |                        |                |                |        |
| 225126  | CONSTRUCCION CENTRO DE CAPACITACION SANTA ROSA                                  | 20,000.00          | 5,000.00     | 0.00       | 0.00   |                        |                |                |        |
| 244414  | AMPLIACION CENTRO DE CAPACITACION DE TURISMO, CENTRO SEDE                       | 800.00             | 160.00       | 0.00       | 0.00   |                        |                |                |        |
| 261785  | CONSTRUCCION CENTRO DE CAPACITACION SACATEPEQUEZ ANTIGUA GUATEMALA SACATEPEQUEZ | 1,500.00           | 0.00         | 0.00       | 0.00   |                        |                |                |        |
| Promedio de ejecución física por actividad:                   |   |                    |              |            |        |                        |                | 1.79           |        |
| Promedio ponderado de ejecución por programa:                 |   |                    | 2,079,672.00 | 285,947.75 |        |                        |                | 17.89          |        |
| TOTAL 11 FORMACION DE RECURSO HUMANO                          |   |                    | 2,079,672.00 | 285,947.75 |        | 616,702,100.00         | 616,702,100.00 | 136,204,350.94 | 22.09  |
| Promedio ponderado de ejecución física a nivel institucional: |   |                    |              |            |        |                        |                | 17.87          |        |

  
**Antecap**  
 JEFEATURA  
 DIVISION DE PLANEACION

  
**Antecap JEFEATURA**  
 DEPARTAMENTO DE DISEÑO E  
 INFRAESTRUCTURA

  
 Lic. Erick Avarado Vega  
 DIVISION ADMINISTRATIVA FINANCIERA  
 Antecap